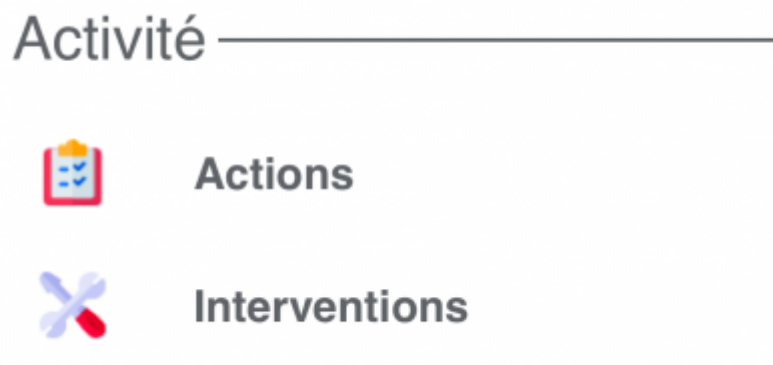



Actions et Interventions

La partie **Activité** du menu donne accès à **Actions** et à **Interventions**.















Liste des actions

La liste des actions s'affiche en accédant au menu **Actions**.

Actions

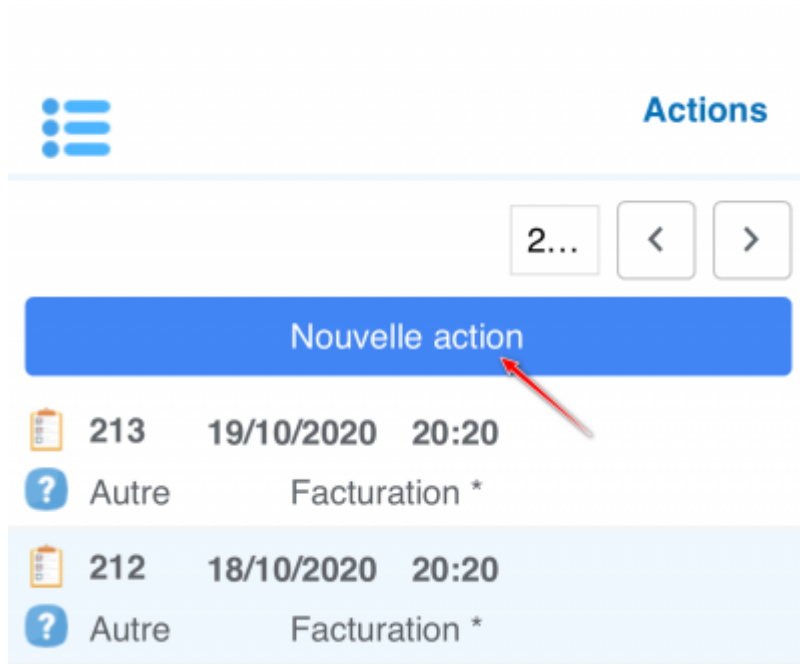
2... < >

Nouvelle action

	213	19/10/2020	20:20
	Autre Facturation *		
	212	18/10/2020	20:20
	Autre Facturation *		
	211	15/10/2020	20:20
	Autre Facturation *		
	210	14/10/2020	20:20
	Autre Facturation *		
	209	13/10/2020	20:20
	Autre Facturation *		
	208	12/10/2020	20:20
	Autre Facturation *		
	207	08/10/2020	20:20
	Téléphone		
	206	11/10/2020	20:20
	Autre Facturation *		
	205	08/10/2020	20:20
	Autre Facturation *		
	204	07/10/2020	20:20
	Autre Facturation *		

Créer une nouvelle action





La création d'une nouvelle action s'initie en cliquant sur **Nouvelle action**, depuis la liste des actions.




Actions

2... < >


Nouvelle action

	213	19/10/2020	20:20
	Autre	Facturation *	
	212	18/10/2020	20:20
	Autre	Facturation *	


Un nouvel écran s'affiche ensuite :

 **Action**



 À faire

Type d'action



Libellé

Du

Au

Notes

Consulter les actions de la journée

La consultation des actions de la journée est possible depuis l'**Accueil** de l'application, en **tapant deux fois sur le widget Actions**.



Accueil

Retrouvez ici un résumé de votre activité.

Bienvenue sur **Gestan** mobile

Cette nouvelle version, plus esthétique et plus ergonomique vous permettra d'utiliser Gestan depuis téléphones et tablettes.

Interventions

6

(en attentes, et assignées)

Actions

3

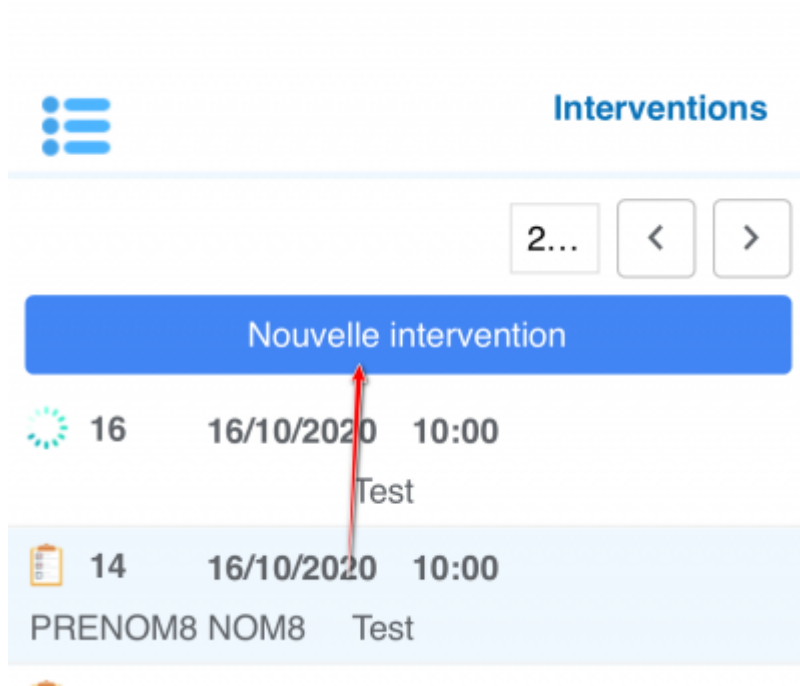
(en attentes, et assignées)

Liste des interventions

La liste des interventions s'affiche en accédant au menu **Interventions**.


Créer une nouvelle intervention

La création d'une nouvelle action s'initie en cliquant sur **Nouvelle intervention**, depuis la liste des interventions.





The screenshot shows a web interface titled "Interventions". At the top left is a blue hamburger menu icon. To the right of the title are three navigation buttons: "2...", "<", and ">". Below these is a prominent blue button labeled "Nouvelle intervention". Underneath, there is a list of two intervention entries. The first entry has a green gear icon, the number "16", the date "16/10/2020", and the time "10:00", with the text "Test" below it. The second entry has a clipboard icon, the number "14", the date "16/10/2020", and the time "10:00", with the text "PRENOM8 NOM8 Test" below it. A red arrow points from the "Nouvelle intervention" button to the "Test" text of the first entry.


Un nouvel écran s'affiche ensuite :





Intervention









Libellé

Du à

Au à

Notes

Consulter les interventions de la journée

La consultation des interventions de la journée est possible depuis l'**Accueil** de l'application, en **tapant deux fois sur le widget Interventions**.



Accueil

Retrouvez ici un résumé de votre activité.

Bienvenue sur **Gestan** mobile

Cette nouvelle version, plus esthétique et plus ergonomique vous permettra d'utiliser Gestan depuis téléphones et tablettes.

Interventions

6

(en attentes, et assignées)

Actions

3

(en attentes, et assignées)

From:

<http://wiki.gestan.fr/> - **Le wiki de Gestan**

Permanent link:

http://wiki.gestan.fr/doku.php?id=wiki:v15m:actions_interventions

Last update: **2020/11/10 14:31**

