DEV : Développements (informatiques)

Fonctionnalités

Cette extension permet de gérer les développements informatiques, quand il y a plusieurs version de plusieurs programmes sur lesquelles plusieurs intervenants travaillent en même temps.

Elle permet d'enregistrer les corrections à faire, les évolutions, les nouveaux développements, et même les idées, de les affecter à un développeur, et de suivre les étapes d'étude, réalisation, test, livraison, etc.

Elle permet également, sur un concept proche, de gérer des missions d'ordre général.

INFO Pour la petite histoire, c'est avec cette extension que le road-book de Gestan est géré !

Utilisation

Accès : *menu Métier → Développement. Ou via Bouton-joker : “Table_Z28_DEV”*

Gestion des versions (pour les logiciels)

Via le menu Métier→ Développement→ Versions, puis le bouton **Nouveau**, déclarez le nom du logiciel dont vous voulez gérer les développements, son numéro de version, et la date de début de réalisation de la version en question.

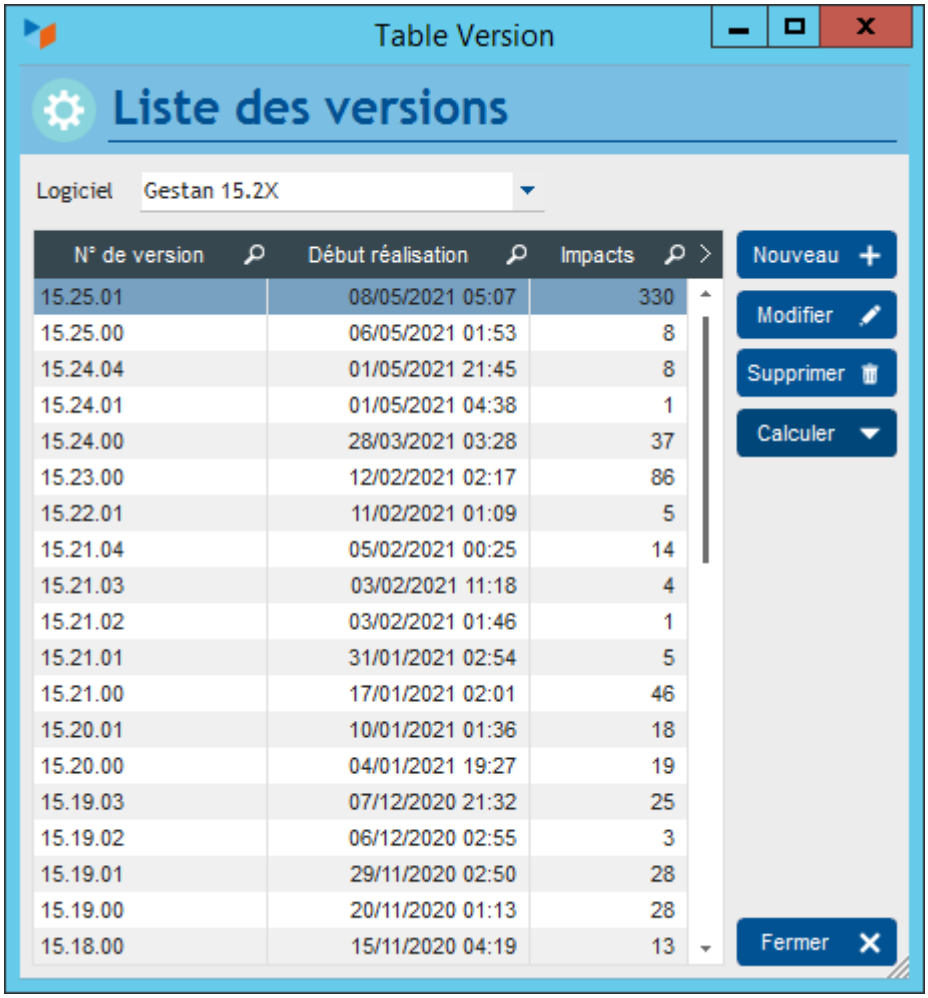

Dans la table des versions, la colonne “Impacts” est le nombre de développements pour la version considérée.

Puis via le menu Métier→ Développement→ Domaines, puis le bouton **Nouveau**, créez les domaines que vous voulez gérer séparément pour le logiciel (par exemple “Comptabilité” pour un logiciel de gestion d'entreprise).

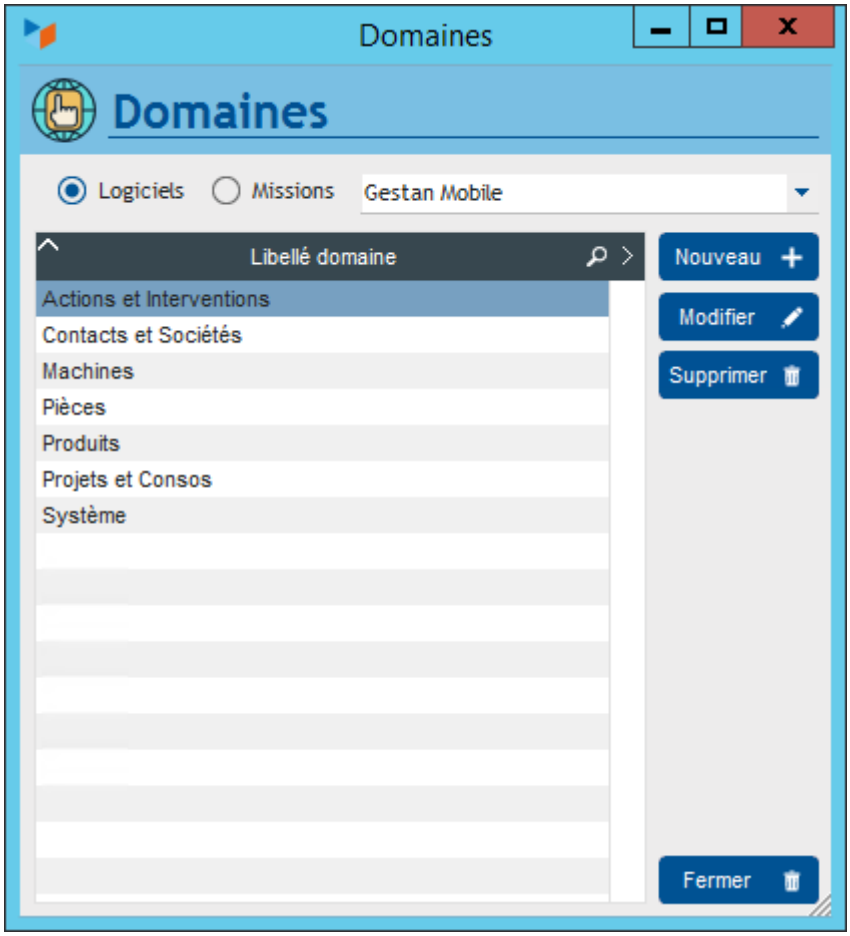

Gestion des développements (logiciels)

Via le menu Métier → Développement → Dévelopements, ouvrez la table des développements, puis la fiche à l'aide du bouton “Nouveau”.

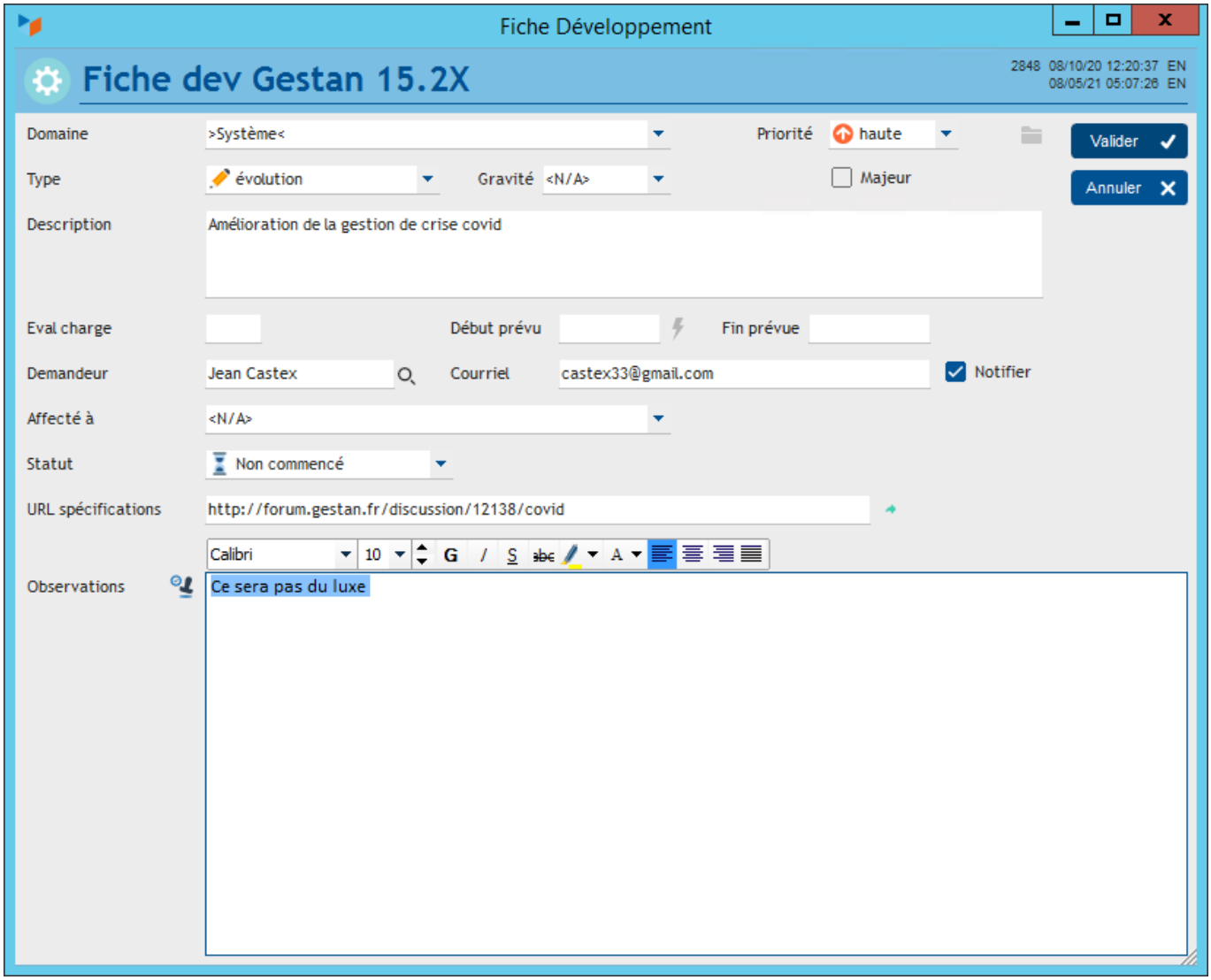

Cette fiche permet de saisir les éléments du développement considéré, dont :

- son **domaine** fonctionnel, concerné par le développement (clic droit pour ajouter un domaine) et sa **priorité**
- son **type** (correction, évolution, nouveau dev, voire idée) et sa **gravité**. Cocher la case **Majeur** si c'est un changement majeur.
- sa **description**
- son **évaluation de charge** (en journée-homme, normalement), et sa date planifiée de début et de fin de réalisation
- le **demandeur** et son adresse **courriel**. Cochez sur la case **Notifier** si vous souhaitez informer par mail le demandeur de la prise en compte de sa demande ou du traitement de sa demande.
- le responsable du développement (**affecté à**), qui pourra saisir son % d'achèvement
- le **statut** du développement. Si le statut est “Terminé-testé OK” ou “Livré”, la mention de la date de validation et de l'utilisateur valideur est requise
- l'**URL spécifications** permet de noter une URL pointant par exemple vers un post d'un forum, ou un wiki sur lequel vous écrivez les spécifications.

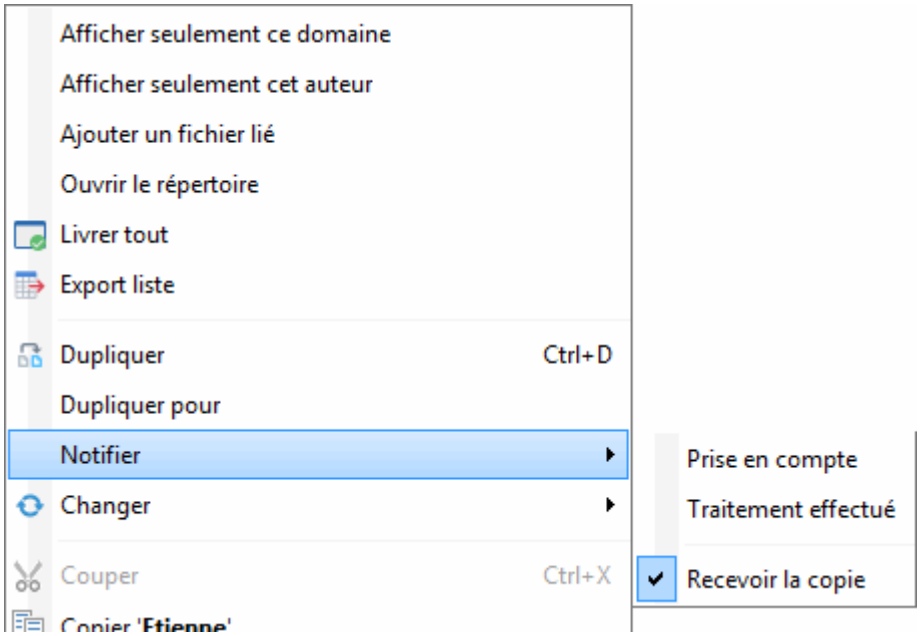

Sur le clic droit de la table des développements, vous pouvez :

- n'afficher que pour un domaine ou pour un auteur
- Ajouter un fichier lié. Ces documents sont stockés dans le répertoire GESTAN\DOCUMENTS\Z28\DEV_xx, xx étant l'ID du dev.
- Livrer tout. C'est à dire passer tous les développements de statut “Terminé à tester” et “Terminé testé” à “Livré”. Normalement, il ne devrait y avoir aucun dev au statut “Terminé à tester” !
- Exporter la liste, dans différents formats, selon votre usage. Permet par exemple de publier facilement les données sur une page web, un wiki ou un forum. Très pratique, notamment quand vous publiez une page web de suivi des versions.
- changer un domaine pour un autre.
- Notifier, soit un demandeur de la bonne prise en compte de sa demande, soit un ensemble de demandeurs, du traitement de leurs demandes, au moment de la livraison d'une version. Les notifications sont effectuées par mail, en utilisant des messages-type spécifiques. Un option de menu permet (pour les admins) de générer les deux messages-type standard (DdeDev-PEC et DdeDev-OK) utilisés pour cette fonctionnalité.
- Réaffecter un développement à une autre version. Très pratique pour passer d'une version à une autre les développements que vous n'avez pas eu le temps de faire avant la livraison !

Gestion des missions

Il était tentant d'utiliser cette bibliothèque pour la gestion des missions d'ordre général… et nous avons succombé à la tentation !

L'écran est presqu'identique. Il n'y a plus de notion de logiciel, ni de notion de version. La gestion est effectuée par domaine.

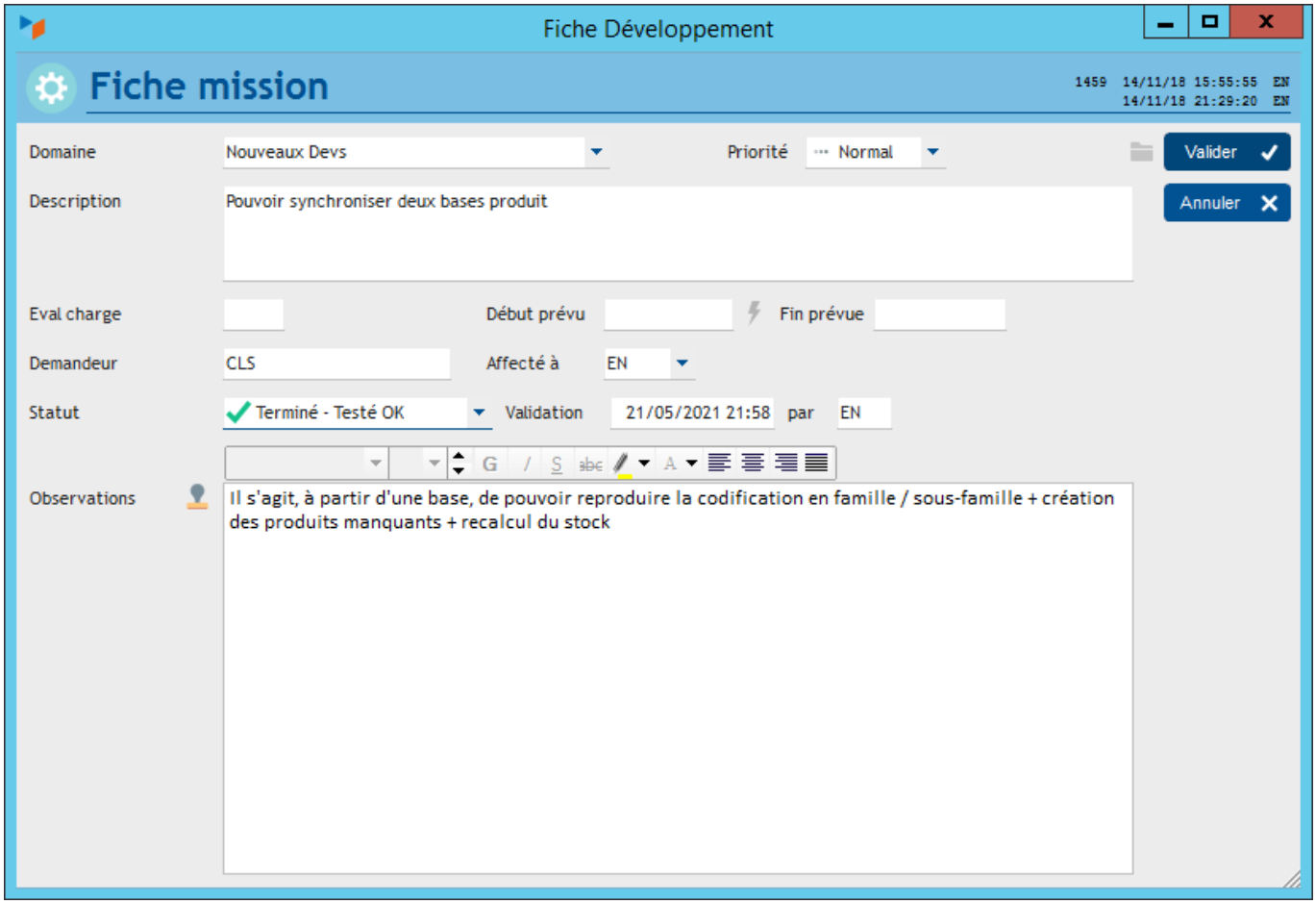

Version	Date	Observations
3.15.43.03	15/02/24	Compatibilité avec SMTP_GESTAN
3.15.39.03	12/11/22	Affichage majeurs :plus pratique
3.15.39.01	10/11/22	Affichage majeurs uniquement possible + reset des filtres avant export pour livraison
3.15.39.00	12/10/22	Recompilation WD27 et mise au format Ax
3.15.20.02	19/05/21	Amélioration cadencement des mails
3.15.20.00	10/01/21	Cadencement des mails + possibilité notif un seul mail en CR de traitement effectué
3.15.19.00	03/12/20	Prise en compte des options SSL dans la transmission des mails
3.15.17.17	15/11/20	Possibilité de notification par mail des demandeurs
3.15.00.02	09/08/19	Recompilation WD24 + amélioration des tris dans la table principale
3.15.00.01	01/01/18	Migration pour Gestan 15

Autres articles “Extensions V15”

Comment installer une extension

ABO : Abonnements
ATELIER : Gestion d'atelier
AUDIOCENTER : Centres audio-prothétiques
BADGEUSE : Contrôle d'accès par badgeuse
BATCHMAIL: traitement groupé de pièces

BATICHIFFRAGE© Le devis bâtiment facilité
BEL : Liste des clients par montant de TVA (pour la Belgique)
BIBLI : gestion d'une bibliothèque
BOUTIQUE : boutique en ligne intégrée à Gestan
BREVO : Suivi de la distribution des mails
BS3DH : Pièces spécifiques
CAISSETACT Caisse tactile (paramétrage)
CAISSETACT Caisse tactile (Utilisation)
CARNEDBOR : Carnet de bord véhicule
CERFA : Génération de CERFAs
CHAT : Clavardage avec Gestan
CHRONSTAT : Séries statistiques liées au temps
Classique Attitude
COMMISSIONSCO : Commissions commerciales
COMPTAPLUS : fonctions comptables complémentaires
CYBERBANQUE : Intégration fichiers bancaires
DEV : Développements (informatiques)
DRM : Déclaration Récapitulative Mensuelle
EASYVRP : Interface EasyVRP
ECHEANCIER : Ventilation des factures par échéances
ECOMMERCE : Import des ventes faites en ligne
EDUC : Écoles et centres de formation
ETATSPE_ICS : États spécifiques
ETIQUEXPED : Etiquettes d'expédition
ETSPCTS01: Collection d'états spécifiques
Export SAGE / BOB
FACTURETTE : Génération de facturettes
GESTFORM: logiciel de gestion de la formation spécialisée en CACES*
GESTINTER - suivi des interventions via application mobile
GREWIS : Statistiques spécifiques
GROUPS : Gestion des groupes
HIBOUTIK : caisse enregistreuse en ligne
IMAGELOAD Chargement en masse d'images
IMMO : gestion des immobilisations *
Interface Prestashop
INTERGESTAN : Communications inter-Gestans
INTEROR : ordres de réparation (OR)
INTEROR : ordres de réparation (OR) (version Cugnaux)
INTERPLUS : Fonctionnalités supplémentaires pour la gestion des interventions / gestion de maintenance *
INTERTP : Gestion mobile des interventions (pour équipes de techniciens itinérants)
INTERWEB : Gestion web des interventions
LOADPIECE : Chargement de pièces
LOADTROMBI : Chargement images contact
MISSIONS : Pilotage et planification
MOBICOM : Préparation des commandes (Application Mobile)
MODCHAMPCOMP : Mise à jour des champs complémentaires
OBJVENTE : Objectifs de vente
Ordre de réparation Netkom
Outils Lumiscop
PARCELLR : Parcelles et opérations culturales

PHOTOCOPIE - Facturation photocopieurs
PILOTINTER : Gestion des interventions sur un parc d'équipements et sur site
PLLOADER : Packing-List
PREPBON : Bons de préparation
PRETPROD : Prêts de produit
PROPALE : génération de propositions commerciales
PROSPECTS : Gestion des prospects
PROSTEP : Étapes de prospection
Rapport d'intervention CAPARA
Rapport d'intervention Vérification 05
RDVWEB Enregistrer des RDV depuis votre site web
SAVTICKET: Tickets de SAV
SCAN : Scanner un code barre
SIGNATURE : signature électronique des devis
SKYDIVING : Gestion des clubs de parachutisme
SMS: Envoyer des SMS avec Gestan
STATEC : Export de données pour la STATEC (pour le Luxembourg)
STRIPE : Création de liens de paiement
STRIPE : Création de liens de paiement
SUIVCOM : Suivi des commandes
SUIVI_PROCESS : Suivi administratif par processus métier
SYNTHESE_PROJET : Synthèse Projets
TARIFSEXPED : Calcul automatique des frais d'expédition
TICKETS: suivi des incidents clients
TIME TRACKER - Saisie des temps de travaux pour les projets
TINK : Agrégation des comptes bancaires *
TRANSCOMPTA : Transmission des données à la comptabilité
TRESO : Gestion de trésorerie
TRLOADER : Chargement de tarif fournisseur
TXREMCLI : Taux de remise client
URSSAF: Avance de crédit d'impôts
WISHLIST : Liste de courses
WOOCOMMERCE Commerce en ligne
WORDPRESS Espace client sous Wordpress

Despuis :
https://wiki.gestan.fr/ - **Le wiki de Gestan**

Lien permanent:
https://wiki.gestan.fr/doku.php?id=wiki:extensv15:dev

Derni?re mise ? jour : **2024/02/15 23:56**