

STRIPE : Création de liens de paiement

Fonctionnalités

Cette extension permet de créer un lien de paiement via Stripe des factures non réglées, puis d'envoyer ce lien directement au client par email.

Installation

L'installation est effectuée via l'écran de [gestion des extensions](#).

Pré-requis

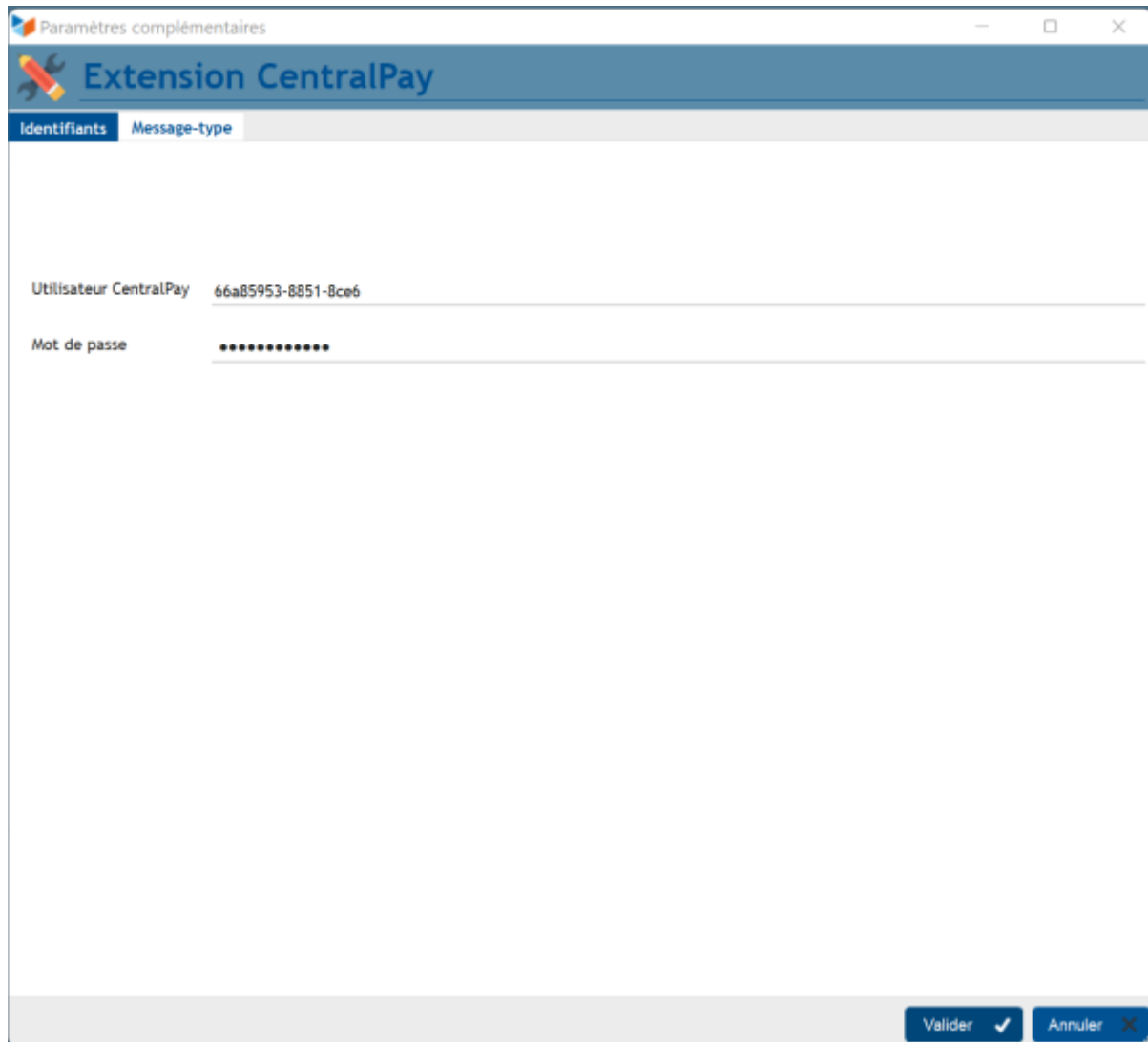
Il est nécessaire de posséder un compte [Stripe](#)

Paramétrage

Le paramétrage s'effectue via le menu *Outils* → *Paramètres de l'application* → *Paramétrage des extensions* → *Stripe*.

Onglet "Identifiants"

Il faut noter à cet endroit votre identifiant et le mot de passe de l'utilisateur API de Stripe.



Paramètres complémentaires

Extension CentralPay

Identifiants Message-type

Utilisateur CentralPay 66a85953-8851-8ce6

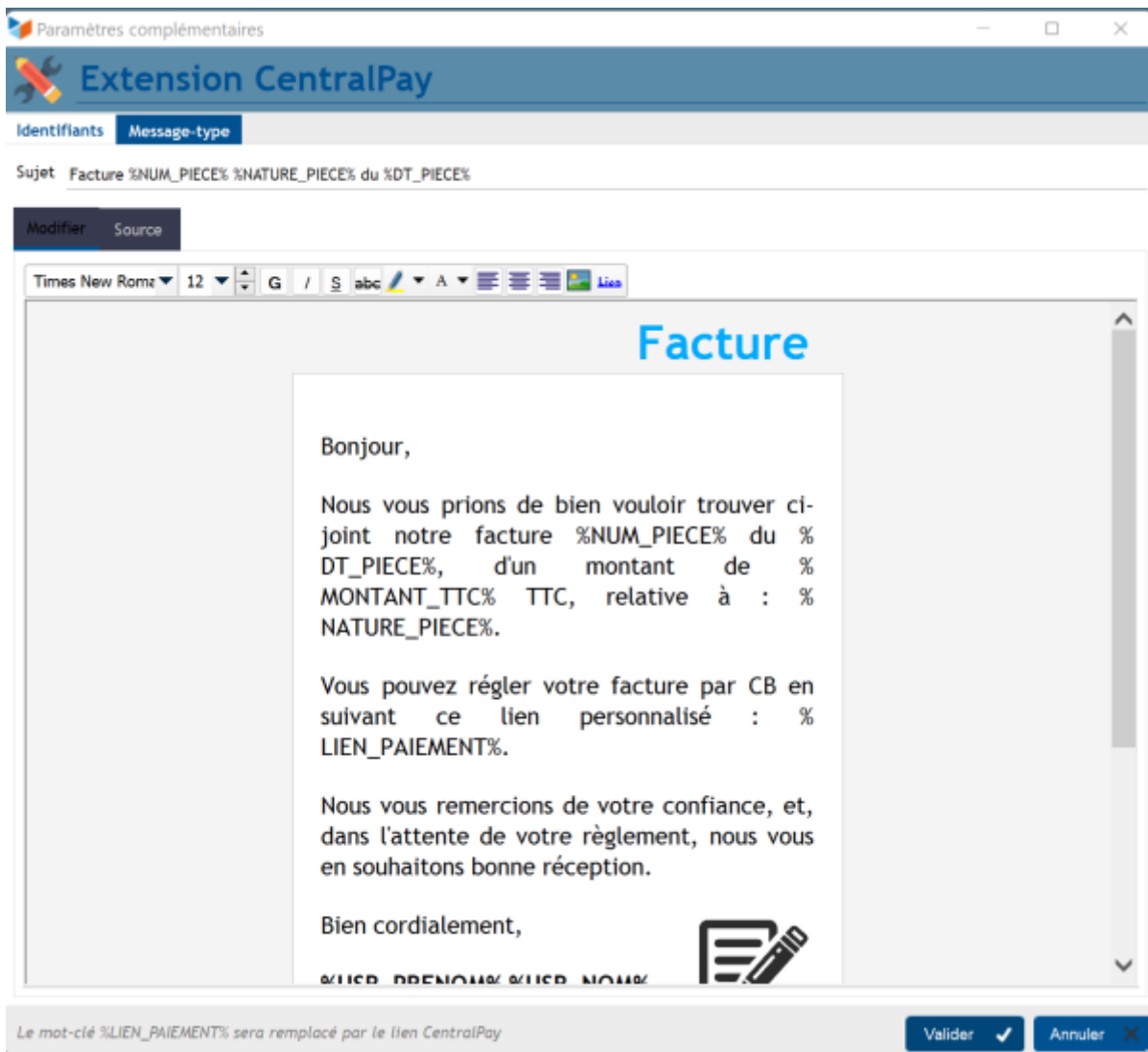
Mot de passe

Valider ✓ Annuler ✕




Pour créer un utilisateur API de Stripe, rendez-vous dans le backoffice de Stripe, puis dans le menu *Développeur* puis suivez le guide du fournisseur

Onglet "Message-type"



L'onglet Message-type permet de modifier le message-type envoyé au client.

 Le mot-clé **%LIEN_PAIEMENT%** sera remplacé par le lien Stripe lors de l'envoi de l'email au client.

Utilisation

Pour utiliser l'extension, il vous suffit d'aller dans la fenêtre unique du module via *Métiers* → *Stripe* → *Liens paiement*

ID Facture	Nom client	Montant TTC	Lien	Envoyé le	EnvoiMail
124	M. E	202,62 €			
123	M. E	1 728,00 €			
122	M. E	672,00 €	https://test-form.centralpay.net/a402ad88-	13/10/2022 00:00:00	1 2
120	M. E	204,00 €			
119	M. E	72,00 €	https://test-form.centralpay.net/2312fadf-i	13/10/2022 20:56:22	
118	M. E	144,00 €			
105	Mme	522,00 €	https://test-form.centralpay.net/ad466561-		
104	M. E	306,00 €			
85	M. J	288,00 €	https://test-form.centralpay.net/0f65aa78-i		
24	M. T	60,00 €			

Vous aurez affiché la liste de vos factures qui restent à régler. A côté de chaque facture, vous trouverez deux icônes:

- 1 Permet de créer le lien de paiement
- 2 Permet d'envoyer le mail au client

Versions

Extension éditée par LCP Studio

Version	Date	Observations
3.15.01.01	13/10/2022	Première version



Autres articles "Extensions"

- [ABO : Abonnements](#)
- [AMAZON : Interface Amazon](#)
- [ATELIER : Gestion d'atelier](#)
- [AUDIOCENTER : Centres audio-prothétiques](#)
- [BADGEUSE : Contrôle d'accès par badgeuse](#)
- [BATCHMAIL: traitement groupé de pièces](#)
- [BATICHIFFRAGE© Le devis bâtiment facilité](#)
- [BEL : Liste des clients par montant de TVA \(pour la Belgique\)](#)
- [BIBLI : gestion d'une bibliothèque](#)
- [BOUTIQUE : boutique en ligne intégrée à Gestan](#)
- [BREVO : Suivi de la distribution des mails](#)
- [BS3DH : Pièces spécifiques](#)
- [CAISSETACT Caisse tactile \(paramétrage\)](#)
- [CAISSETACT Caisse tactile \(Utilisation\)](#)
- [CARNEDBOR : Carnet de bord véhicule](#)

CERFA : Génération de CERFAs
CHAT : Clavardage avec Gestan
CHRONSTAT : Séries statistiques liées au temps
Classique Attitude
COMMISSIONSCO : Commissions commerciales
CYBERBANQUE : Intégration fichiers bancaires
DEV : Développements (informatiques)
DRM : Déclaration Récapitulative Mensuelle
EASYVRP : Interface EasyVRP
EBAY : Interface eBay
ECHEANCIER : Ventilation des factures par échéances
ECOMMERCE : Import des ventes faites en ligne
EDUC : Écoles et centres de formation
ETATSPE_ICS : États spécifiques
ETIQUEXPED : Etiquettes d'expédition
ETSPCTS01: Collection d'états spécifiques
Export SAGE / BOB
FACTURETTE : Génération de facturettes
GESTFORM: logiciel de gestion de la formation spécialisée en CACES*
GESTINTER - suivi des interventions via application mobile
GREWIS : Statistiques spécifiques
GROUPS : Gestion des groupes
HIBOUTIK : caisse enregistreuse en ligne
IMAGELOAD Chargement en masse d'images
IMMO : gestion des immobilisations *
Interface Prestashop
INTERGESTAN : Communications inter-Gestans
INTEROR : ordres de réparation (OR)
INTEROR : ordres de réparation (OR) (version Cugnaux)
INTERPLUS : Fonctionnalités supplémentaires pour la gestion des interventions / gestion de maintenance *
INTERTP : Gestion mobile des interventions (pour équipes de techniciens itinérants)
INTERWEB : Gestion web des interventions
LOADPIECE : Chargement de pièces
LOADTROMBI : Chargement images contact
MISSIONS : Pilotage et planification
MOBICOM : Préparation des commandes (Application Mobile)
MODCHAMPCOMP : Mise à jour des champs complémentaires
OBJVENTE : Objectifs de vente
Ordre de réparation Netkom
Outils Lumiscop
PARCELLR : Parcelles et opérations culturelles
PHOTOCOPIE - Facturation photocopieurs
PILOTINTER : Gestion des interventions sur un parc d'équipements et sur site
PLLOADER : Packing-List
Plugin AFBF
PREPBON : Bons de préparation
PRESTIMPORT : Interface Prestashop
PRETPROD : Prêts de produit
PROPALE : génération de propositions commerciales
PROSPECTS : Gestion des prospects

PROSTEP : Étapes de prospection
Rapport d'intervention CAPARA
Rapport d'intervention Vérification 05
RDVWEB Enregistrer des RDV depuis votre site web
RELAUTO : Relance automatique de facture en masse
SAVTICKET: Tickets de SAV
SCAN : Scanner un code barre
SIGNATURE : signature électronique des devis
SKYDIVING : Gestion des clubs de parachutisme
SMS: Envoyer des SMS avec Gestan
STATEC : Export de données pour la STATEC (pour le Luxembourg)
STRIPE : Création de liens de paiement
SUIVCOM : Suivi des commandes
SUIVI_PROCESS : Suivi administratif par processus métier
SYNOPSIS : Affectation des tâches
SYNTHESE_PROJET : Synthèse Projets
TARIFSEXPED : Calcul automatique des frais d'expédition
TICKETS: suivi des incidents clients
TIME TRACKER - Saisie des temps de travaux pour les projets
TINK : Agrégation des comptes bancaires *
TRANSCOMPTA : Transmission des données à la comptabilité
TRESO : Gestion de trésorerie
TRLOADER : Chargement de tarif fournisseur
TXREMCLI : Taux de remise client
URSSAF: Avance de crédit d'impôts
WISHLIST : Liste de courses
WOOCOMMERCE Commerce en ligne
WORDPRESS Espace client sous Wordpress

Depuis :
<https://wiki.gestan.fr/> - **Le wiki de Gestan**

Lien permanent:
<https://wiki.gestan.fr/doku.php?id=wiki:extensv15:stripe>

Dernière mise à jour : **2022/12/23 18:03**

