

PRETPROD : Prêts de produit

Certaines entreprises mettent en prêt les matériels qu'elles vendent, préalablement à la vente.

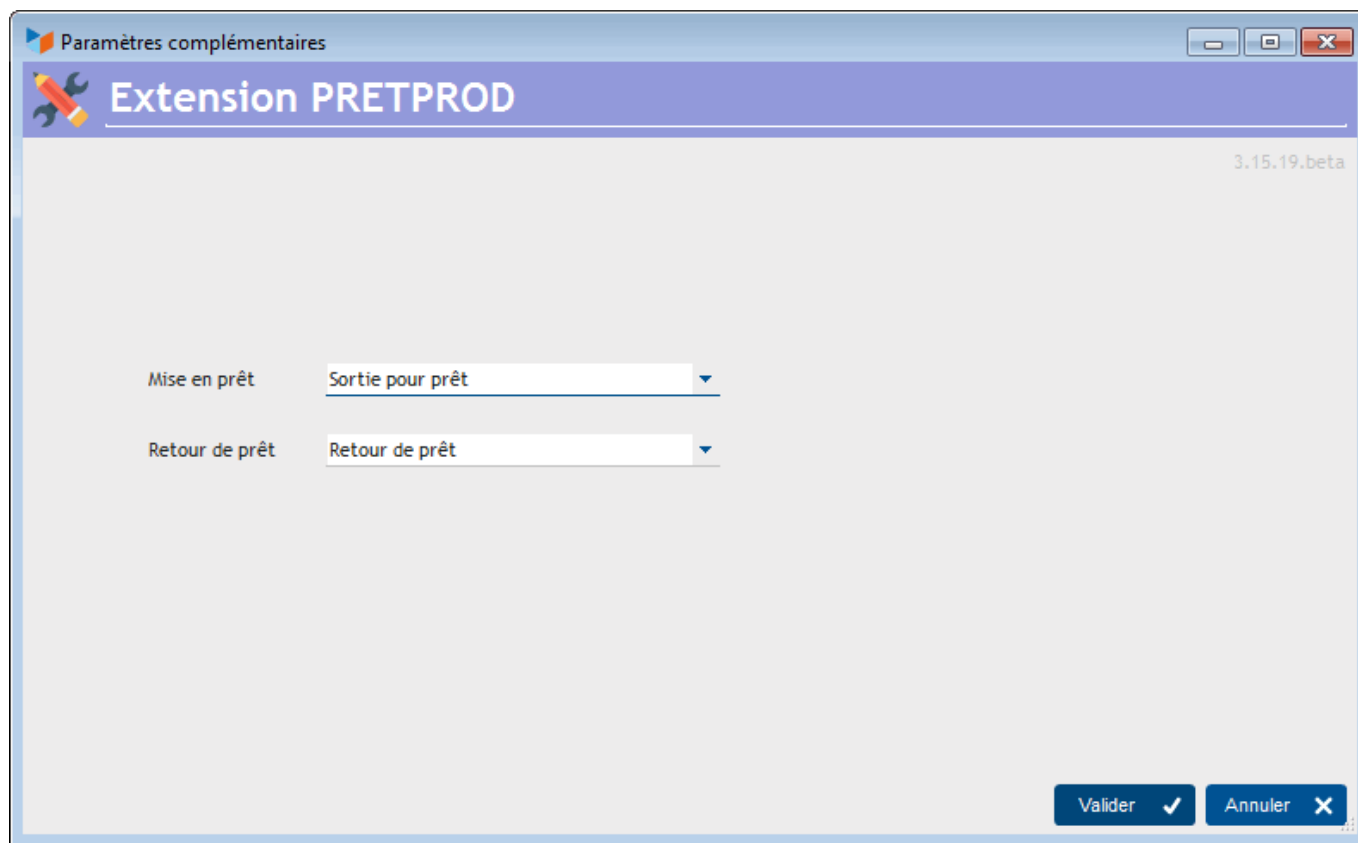
Cette extension permet de gérer ces prêts, y compris dans l'aspect de la gestion des stocks.



Développement en cours, actuellement version Beta

Paramétrage

Le paramétrage s'effectue via le menu *Outils* → *Paramètres de l'application* → *Paramétrage des extensions*

A screenshot of a software configuration window titled "Paramètres complémentaires" (Additional Parameters). The window has a blue header bar with a wrench icon and the text "Extension PRETPROD". In the top right corner of the header, the version "3.15.19.beta" is displayed. The main area of the window contains two configuration items: "Mise en prêt" (Loan) with a dropdown menu set to "Sortie pour prêt" (Output for loan), and "Retour de prêt" (Return of loan) with a dropdown menu set to "Retour de prêt" (Return of loan). At the bottom right, there are two buttons: "Valider" (Validate) with a checkmark icon and "Annuler" (Cancel) with an 'X' icon.

Il faut simplement indiquer le type de mouvement pour les mise en prêt (sortie de stock) et le type de mouvement pour les retours de prêt (entrée en stock).

Utilisation

Accès : après l'[installation](#), un sous-menu **Prêts de matériels** est disponible dans le menu **Suivi clients**.

TIP Vous pouvez aussi utiliser un bouton-joker avec Table_Z67_PRET comme nom de programme.

Prêts de matériel

Id	Raison sociale	Nom Prénom	Suivi	Retour Prévu	Sortie	Retour	Observations	Création	par	Modif
4	COOL COMPANY	QUIPCOULE Angélique		22/01/21	13/01/21			13/01/21 00:06	EN	13/01/21 00
3	NVL Motors	TALU Jean		21/01/21				12/01/21 23:44	EN	13/01/21 01
2	Au cochon qui fume	SACUTI Elvire		21/01/21	12/01/21			12/01/21 22:18	EN	12/01/21 23
1	Staub	PARIS Hilton		15/01/21	12/01/21	12/01/21	Retour complété, client à facturer	12/01/21 22:10	EN	12/01/21 23

Id	Code	Libellé	Famille	Quantité	Rentré	Fin le	Création	par	Modif	par
3	CT50076K	CT50076K	Maintenance	1	0		12/01/21 22:11	EN	12/01/21 23:44	EN
4	MARMITE	Marmite en fonte émaillée qualité supérieure	Presta MO	1	0		12/01/21 22:18	EN	12/01/21 23:44	EN

Nouveaux boutons: Nouveau +, Modifier, Supprimer, Rentrée, Imprimer, Fermer X

L'écran liste des prêts présente les prêts en partie haute, et les matériels prêtés en partie basse.

Le bouton **Nouveau** permet de créer un nouveau prêt.

Fiche Prêt

Prêt de matériel

Client: NVL Motors / TALU Jean

Retour prévu: 21/01/2021

Début: _____

Fin: _____

Buttons: Valider ✓, Annuler X

Produit	Libellé	Quantité	Retour	D	Observations
POELE	Poêle	3			
CASSEROLE-DUP	Casserole Inox diamètre 22	3			
BLENDER	Blender	1			

Buttons: +, ✎, 🗑️

Sur cette fiche, il suffit d'indiquer la date de retour théorique des éléments prêtés, et d'ajouter des matériels et des quantités.

Mise en prêt

Sur la liste des prêts, suivant la ligne sélectionnée, le bouton **Sortie** est affiché.



Ce bouton permet de déclarer la mise en prêt de la totalité du matériel décrit comme faisant partie du prêt, le prêt débutant au jour même.

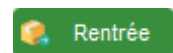
La mise en prêt génère autant de mouvements de stock en sortie que de lignes que comporte le prêt.

Si l'un des mouvements devrait conduire à un stock négatif, la mise en prêt est refusée.

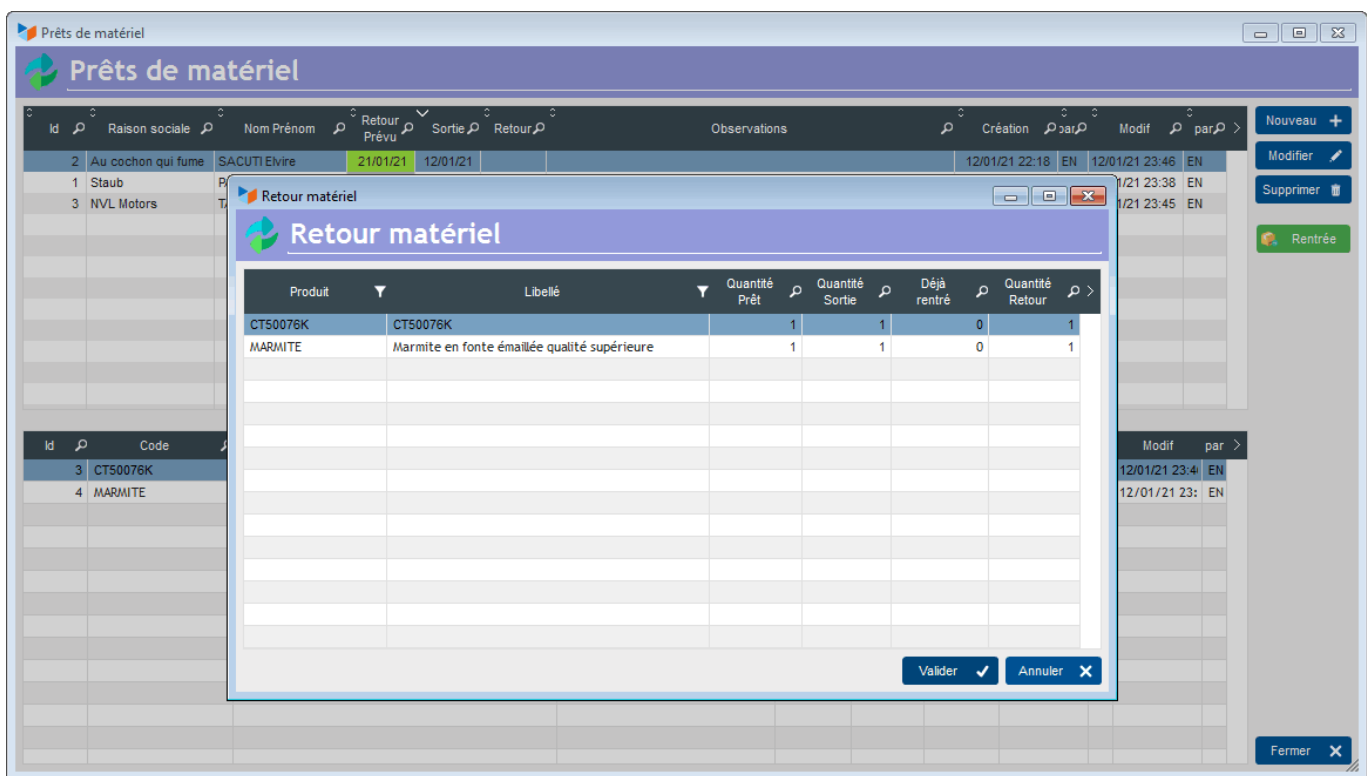
A ce stade, un bon de prêt est normalement imprimé à destination du client, via le bouton **Imprimer**.

Retour de prêt

Sur la liste des prêts, suivant la ligne sélectionnée, le bouton **Rentrée** est affiché.



Ce bouton affiche un écran de saisie des matériels rentrés.



Par défaut, les quantités rentrées sont celles qui ont été sorties. Mais il est possible de saisir toute autre quantité dans la colonne **Quantité retour**.

La déclaration d'un retour provoque les mouvements d'entrée de stock correspondant aux quantités rentrées.

Versions

Version	Date	Observations
3.15.24.00.beta.04	25/08/21	Correction sélecteur de produits
3.15.20.00.beta.00	12/01/21	Version beta

Autres articles "Extensions V15"

[ABO](#) : Abonnements
[AMAZON](#) : Interface Amazon
[ATELIER](#) : Gestion d'atelier
[AUDIOCENTER](#) : Centres audio-prothétiques
[BADGEUSE](#) : Contrôle d'accès par badgeuse
[BATCHMAIL](#): traitement groupé de pièces
[BATICHIFFRAGE](#)© Le devis bâtiment facilité
[BEL](#) : Liste des clients par montant de TVA (pour la Belgique)
[BIBLI](#) : gestion d'une bibliothèque
[BOUTIQUE](#) : boutique en ligne intégrée à Gestan
[BREVO](#) : Suivi de la distribution des mails
[BS3DH](#) : Pièces spécifiques
[CAISSETACT](#) Caisse tactile (paramétrage)
[CAISSETACT](#) Caisse tactile (Utilisation)
[CARNEDBOR](#) : Carnet de bord véhicule
[CERFA](#) : Génération de CERFAs
[CHAT](#) : Clavardage avec Gestan
[CHRONSTAT](#) : Séries statistiques liées au temps
[Classique Attitude](#)
[COMMISSIONSCO](#) : Commissions commerciales
[CYBERBANQUE](#) : Intégration fichiers bancaires
[DEV](#) : Développements (informatiques)
[DRM](#) : Déclaration Récapitulative Mensuelle
[EASYVRP](#) : Interface EasyVRP
[EBAY](#) : Interface eBay
[ECHEANCIER](#) : Ventilation des factures par échéances
[ECOMMERCE](#) : Import des ventes faites en ligne
[EDUC](#) : Écoles et centres de formation
[ETATSPE_ICS](#) : États spécifiques
[ETIQUEXPED](#) : Etiquettes d'expédition
[ETSPCTS01](#): Collection d'états spécifiques
[Export SAGE / BOB](#)
[FACTURETTE](#) : Génération de facturettes
[GESTFORM](#): logiciel de gestion de la formation spécialisée en CACES*
[GESTINTER](#) - suivi des interventions via application mobile
[GREWIS](#) : Statistiques spécifiques
[GROUPS](#) : Gestion des groupes
[HIBOUTIK](#) : caisse enregistreuse en ligne
[IMAGELOAD](#) Chargement en masse d'images
[IMMO](#) : gestion des immobilisations *

Interface Prestashop
INTERGESTAN : Communications inter-Gestans
INTEROR : ordres de réparation (OR)
INTEROR : ordres de réparation (OR) (version Cugnaux)
INTERPLUS : Fonctionnalités supplémentaires pour la gestion des interventions / gestion de maintenance *
INTERTP : Gestion mobile des interventions (pour équipes de techniciens itinérants)
INTERWEB : Gestion web des interventions
LOADPIECE : Chargement de pièces
LOADTROMBI : Chargement images contact
MISSIONS : Pilotage et planification
MOBICOM : Préparation des commandes (Application Mobile)
MODCHAMPComp : Mise à jour des champs complémentaires
OBJVENTE : Objectifs de vente
Ordre de réparation Netkom
Outils Lumiscop
PARCELLR : Parcelles et opérations culturales
PHOTOCOPIE - Facturation photocopieurs
PILOTINTER : Gestion des interventions sur un parc d'équipements et sur site
PLLOADER : Packing-List
Plugin AFBF
PREPBON : Bons de préparation
PRESTIMPORT : Interface Prestashop
PRETPROD : Prêts de produit
PROPALE : génération de propositions commerciales
PROSPECTS : Gestion des prospects
PROSTEP : Étapes de prospection
Rapport d'intervention CAPARA
Rapport d'intervention Vérification 05
RDVWEB Enregistrer des RDV depuis votre site web
RELAUTO : Relance automatique de facture en masse
SAVTICKET: Tickets de SAV
SCAN : Scanner un code barre
SIGNATURE : signature électronique des devis
SKYDIVING : Gestion des clubs de parachutisme
SMS: Envoyer des SMS avec Gestan
STATEC : Export de données pour la STATEC (pour le Luxembourg)
STRIPE : Création de liens de paiement
SUIVCOM : Suivi des commandes
SUIVI_PROCESS : Suivi administratif par processus métier
SYNOPSIS : Affectation des tâches
SYNTHESE_PROJET : Synthèse Projets
TARIFSEXPED : Calcul automatique des frais d'expédition
TICKETS: suivi des incidents clients
TIME TRACKER - Saisie des temps de travaux pour les projets
TINK : Agrégation des comptes bancaires *
TRANSCOMPTA : Transmission des données à la comptabilité
TRESO : Gestion de trésorerie
TRLOADER : Chargement de tarif fournisseur
TXREMCLI : Taux de remise client
URSSAF: Avance de crédit d'impôts

WISHLIST : Liste de courses
WOOCOMMERCE Commerce en ligne
WORDPRESS Espace client sous Wordpress

Depuis :
<https://wiki.gestan.fr/> - **Le wiki de Gestan**

Lien permanent:
<https://wiki.gestan.fr/doku.php?id=wiki:extensv15:pretprod>

Derni?re mise ? jour : **2021/08/26 18:14**

