

PRESTIMPORT : Interface Prestashop

Fonctionnalités



Cette extension permet d'importer dans les factures Gestan des données de commande Prestashop.

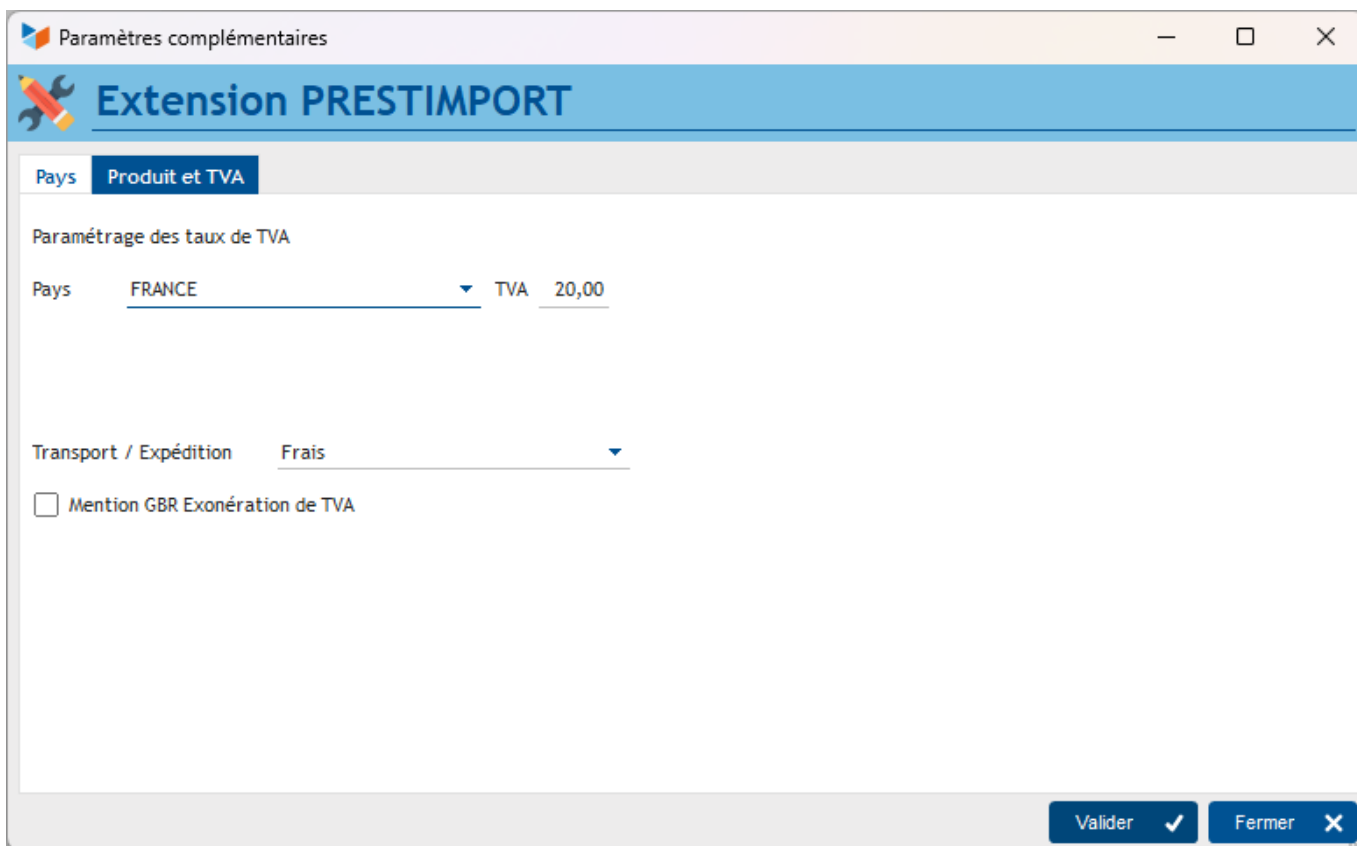
Installation

L'installation est effectuée via l'écran de [gestion des extensions](#).

A l'issue, le menu **Import Prestashop** est présent dans le menu **Métier** de Gestan.


Paramétrage

Le paramétrage s'effectue via le menu Outils → Paramètres de l'application → Paramétrage des extensions.



The screenshot shows a window titled "Paramètres complémentaires" with a sub-header "Extension PRESTIMPORT". The interface is divided into two tabs: "Pays" and "Produit et TVA", with "Produit et TVA" currently selected. Under the "Produit et TVA" tab, there is a section titled "Paramétrage des taux de TVA". It includes a dropdown menu for "Pays" set to "FRANCE" and a text input for "TVA" set to "20,00". Below this, there is another dropdown menu for "Transport / Expédition" set to "Frais". At the bottom of this section, there is a checkbox labeled "Mention GBR Exonération de TVA" which is currently unchecked. At the bottom right of the window, there are two buttons: "Valider" with a checkmark icon and "Fermer" with a close icon.

Cet écran permet de sélectionner la famille produit pour les éventuels frais de transport et d'expédition. Il permet également de paramétrer les taux de TVA utilisés.



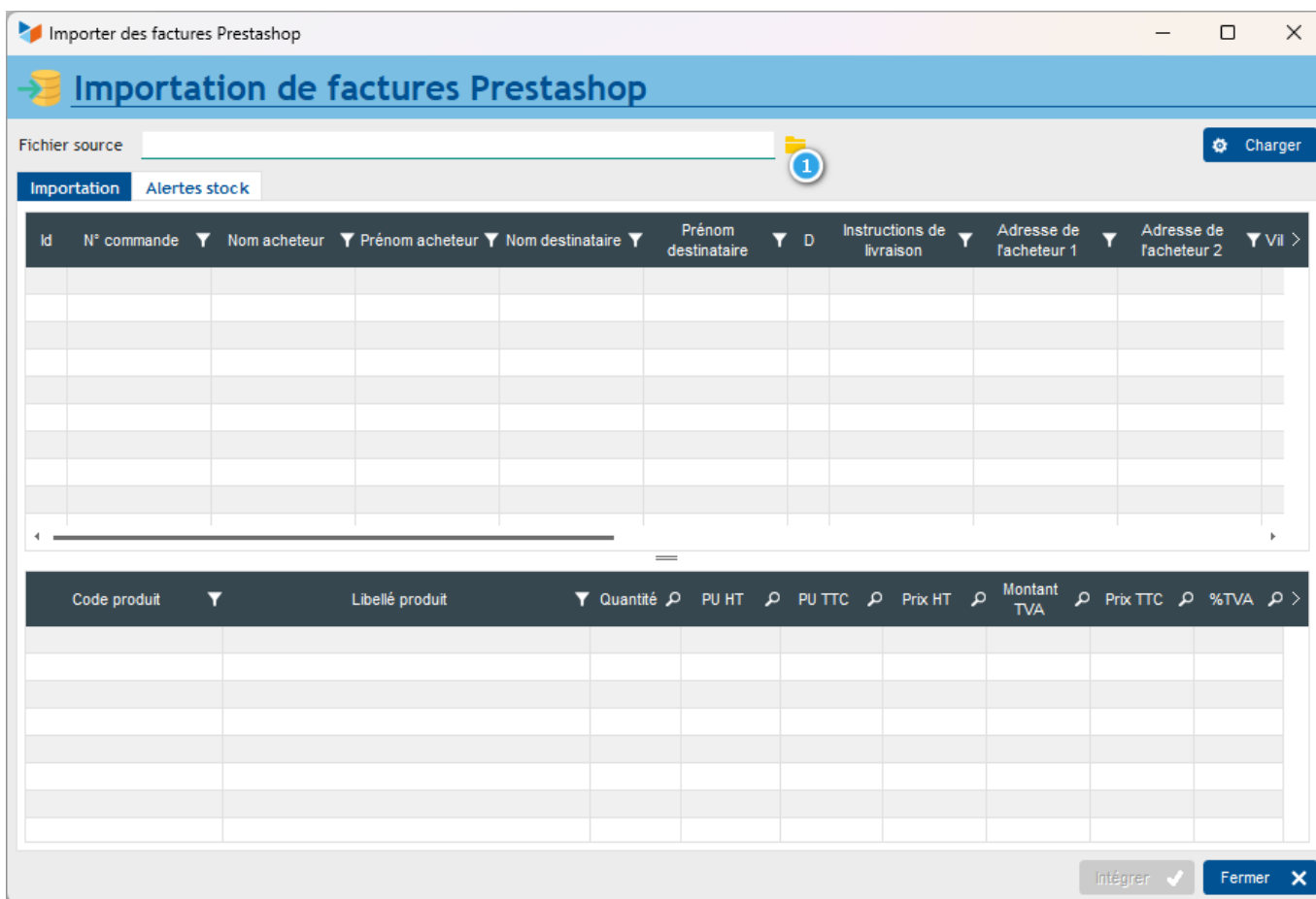
The screenshot shows a web application window titled "Paramètres complémentaires" with a sub-header "Extension PRESTIMPORT". The "Pays" tab is active, displaying "Paramétrage des pays Prestashop". Below this, there is a "Fichier source" field with a folder icon and a "Charger" button. A table lists 11 countries with columns for "Id", "Pays", "Libellé Prestashop", and "Cd UP". At the bottom, there are "Valider" and "Fermer" buttons.

| Id | Pays | Libellé Prestashop | Cd UP |
|----|------|--------------------|-------|
| 1 | DEU | Allemagne | DE |
| 2 | AUT | Autriche | AT |
| 3 | BEL | Belgique | BE |
| 4 | CAN | Canada | CA |
| 5 | CHN | Chine | CN |
| 6 | ESP | Espagne | ES |
| 7 | FIN | Finlande | FI |
| 8 | FRA | France | FR |
| 9 | GRC | Grèce | GR |
| 10 | ITA | Italie | IT |
| 11 | JPN | Japon | JP |

L'onglet **Pays** permet d'importer un fichier de correspondance pays si celui-ci est différent de celui par défaut.

Utilisation

Accès : *Métier* → *Import Prestashop*



Le bouton 1 permet de sélectionner le fichier à traiter et le bouton **Intégrer** permet de déclencher le traitement.

⚠ Si une ville n'est pas trouvée dans le fichier des codes postaux, elle y est automatiquement ajoutée. Pensez à vérifier l'exactitude des informations avant d'intégrer les données.

i Si les produits concernés dans le fichier permettent la gestion de stock, les mouvements de stock sont automatiquement créés. Les éventuelles alertes de stock seront affichées dans l'onglet **Alertes stock**.

i Certains caractères peuvent ne pas être reconnus par l'extension. La ligne concernée sera alors affichée en rouge et les colonnes concernées afficheront "Caractères non reconnus". Il est possible de modifier ces éléments directement dans la table avant d'effectuer l'intégration des données.

Format de fichier d'entrée

Le fichier d'entrée doit être un fichier XLSX (ou XLS). Il s'agit d'un fichier d'export généré depuis Prestashop.

i Certaines colonnes du fichier ne seront pas utilisées lors du traitement.

| | B | F | I | J |
|----|-------------------------------------|---------------------------------|-------------------------------------|---------------------------|
| K | K | L | M | |
| | Code de la commande Prénom client | Taux de conversion Nom client | Référence du produit Email client | Quantité Pays livraison |
| U | N | O | P | R |
| | Adresse 1 livraison | Adresse 2 livraison | Code postal livraison | Ville livraison |
| | Montant paiement | Devise paiement | Total HT Produits | |
| AM | AC | AF | AG | AL |
| | Commentaire | Total TTC Produits | Total TVA Produits | Total TTC Payé |
| | Total TTC Transport | Total HT Transport | Total HT Payé | PU HT produit |
| BF | AU | AV | AW | BA |
| | BG | BJ | | BB |

| | | | | |
|-------------------|----------------|------------------------|-------------|-----------|
| PU TTC Produit | MTT HT Produit | MTT TTC Produit | Taux de TVA | Total TVA |
| Prénom acheteur | Nom acheteur | Adresse 1 facture | | |
| BK | BL | BN | B0 | |
| BP | BQ | | | |
| Adresse 2 facture | Pays facture | Etat/province facture | Code postal | |
| facture | Ville facture | Société de facturation | | |

Dans le cas d'une commande Prestashop contenant plusieurs produits, plusieurs lignes avec le même numéro de commande seront présentes. Ces lignes auront les mêmes informations sauf concernant les produits.

| Version | Date | Observations |
|------------|----------|------------------------|
| 3.15.46.01 | 08/07/25 | Première version beta |
| 3.15.46.00 | 07/07/25 | Première version alpha |

Autres articles "Extensions"

[ABO : Abonnements](#)
[AMAZON : Interface Amazon](#)
[ATELIER : Gestion d'atelier](#)
[AUDIOCENTER : Centres audio-prothétiques](#)
[BADGEUSE : Contrôle d'accès par badgeuse](#)
[BATCHMAIL: traitement groupé de pièces](#)
[BATICHIFFRAGE© Le devis bâtiment facilité](#)
[BEL : Liste des clients par montant de TVA \(pour la Belgique\)](#)
[BIBLI : gestion d'une bibliothèque](#)
[BOUTIQUE : boutique en ligne intégrée à Gestan](#)
[BREVO : Suivi de la distribution des mails](#)
[BS3DH : Pièces spécifiques](#)
[CAISSETACT Caisse tactile \(paramétrage\)](#)
[CAISSETACT Caisse tactile \(Utilisation\)](#)
[CARNEDBOR : Carnet de bord véhicule](#)
[CERFA : Génération de CERFAs](#)
[CHAT : Clavardage avec Gestan](#)
[CHRONSTAT : Séries statistiques liées au temps](#)
[Classique Attitude](#)
[COMMISSIONSCO : Commissions commerciales](#)
[CYBERBANQUE : Intégration fichiers bancaires](#)
[DEV : Développements \(informatiques\)](#)
[DRM : Déclaration Récapitulative Mensuelle](#)
[EASYVRP : Interface EasyVRP](#)
[EBAY : Interface eBay](#)
[ECHEANCIER : Ventilation des factures par échéances](#)
[ECOMMERCE : Import des ventes faites en ligne](#)
[EDUC : Écoles et centres de formation](#)
[ETATSPE_ICS : États spécifiques](#)
[ETIQUEXPED : Etiquettes d'expédition](#)
[ETSPCTS01: Collection d'états spécifiques](#)

Export SAGE / BOB
FACTURETTE : Génération de factures
GESTFORM: logiciel de gestion de la formation spécialisée en CACES*
GESTINTER - suivi des interventions via application mobile
GREWIS : Statistiques spécifiques
GROUPS : Gestion des groupes
HIBOUTIK : caisse enregistreuse en ligne
IMAGELOAD Chargement en masse d'images
IMMO : gestion des immobilisations *
Interface Prestashop
INTERGESTAN : Communications inter-Gestans
INTEROR : ordres de réparation (OR)
INTEROR : ordres de réparation (OR) (version Cugnaux)
INTERPLUS : Fonctionnalités supplémentaires pour la gestion des interventions / gestion de maintenance *
INTERTP : Gestion mobile des interventions (pour équipes de techniciens itinérants)
INTERWEB : Gestion web des interventions
LOADPIECE : Chargement de pièces
LOADTROMBI : Chargement images contact
MISSIONS : Pilotage et planification
MOBICOM : Préparation des commandes (Application Mobile)
MODCHAMPCOMP : Mise à jour des champs complémentaires
OBJVENTE : Objectifs de vente
Ordre de réparation Netkom
Outils Lumiscop
PARCELLR : Parcelles et opérations culturales
PHOTOCOPIE - Facturation photocopieurs
PILOTINTER : Gestion des interventions sur un parc d'équipements et sur site
PLLOADER : Packing-List
Plugin AFBF
PREPBON : Bons de préparation
PRESTIMPORT : Interface Prestashop
PRETPROD : Prêts de produit
PROPALE : génération de propositions commerciales
PROSPECTS : Gestion des prospects
PROSTEP : Étapes de prospection
Rapport d'intervention CAPARA
Rapport d'intervention Vérification 05
RDVWEB Enregistrer des RDV depuis votre site web
RELAUTO : Relance automatique de facture en masse
SAVTICKET: Tickets de SAV
SCAN : Scanner un code barre
SIGNATURE : signature électronique des devis
SKYDIVING : Gestion des clubs de parachutisme
SMS: Envoyer des SMS avec Gestan
STATEC : Export de données pour la STATEC (pour le Luxembourg)
STRIPE : Création de liens de paiement
SUIVCOM : Suivi des commandes
SUIVI_PROCESS : Suivi administratif par processus métier
SYNOPSIS : Affectation des tâches
SYNTHESE_PROJET : Synthèse Projets

TARIFSEXPED : Calcul automatique des frais d'expédition
TICKETS: suivi des incidents clients
TIME TRACKER - Saisie des temps de travaux pour les projets
TINK : Agrégation des comptes bancaires *
TRANSCOMPTA : Transmission des données à la comptabilité
TRESO : Gestion de trésorerie
TRLOADER : Chargement de tarif fournisseur
TXREMCLI : Taux de remise client
URSSAF: Avance de crédit d'impôts
WISHLIST : Liste de courses
WOOCOMMERCE Commerce en ligne
WORDPRESS Espace client sous Wordpress

Depuis :

<https://wiki.gestan.fr/> - **Le wiki de Gestan**

Lien permanent:

<https://wiki.gestan.fr/doku.php?id=wiki:extensv15:prestimport>

Dernière mise à jour : **2025/07/08 10:57**

