

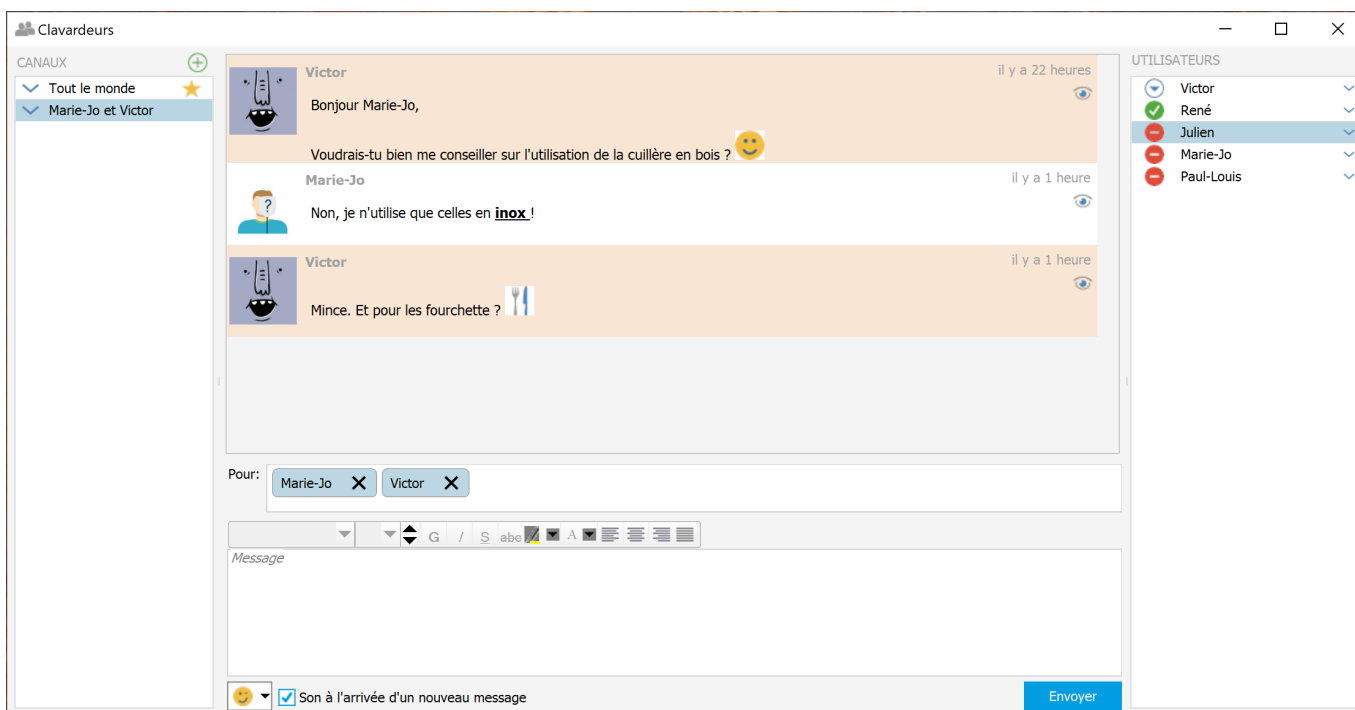
CHAT : Clavardage avec Gestan

Fonctionnalités

Cette extension permet de discuter par chat (pour les plus anciens et les nostalgiques de MSN), ou clavarder, entre les différents utilisateurs d'une même base Gestan.

Utilisation

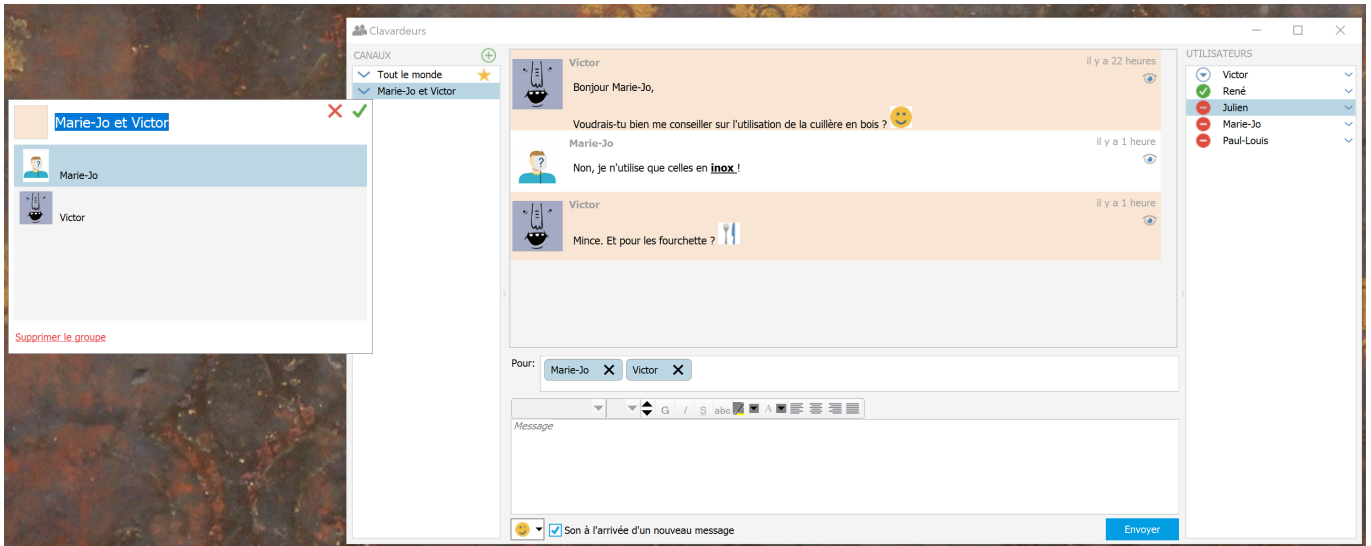
Son utilisation ? Facile. Démonstration:



En allant dans le menu "Métier > Clavardage" (le terme officiel de l'Académie pour "chat"), vous découvrirez l'unique fenêtre de ce module.

Discussions / Canaux

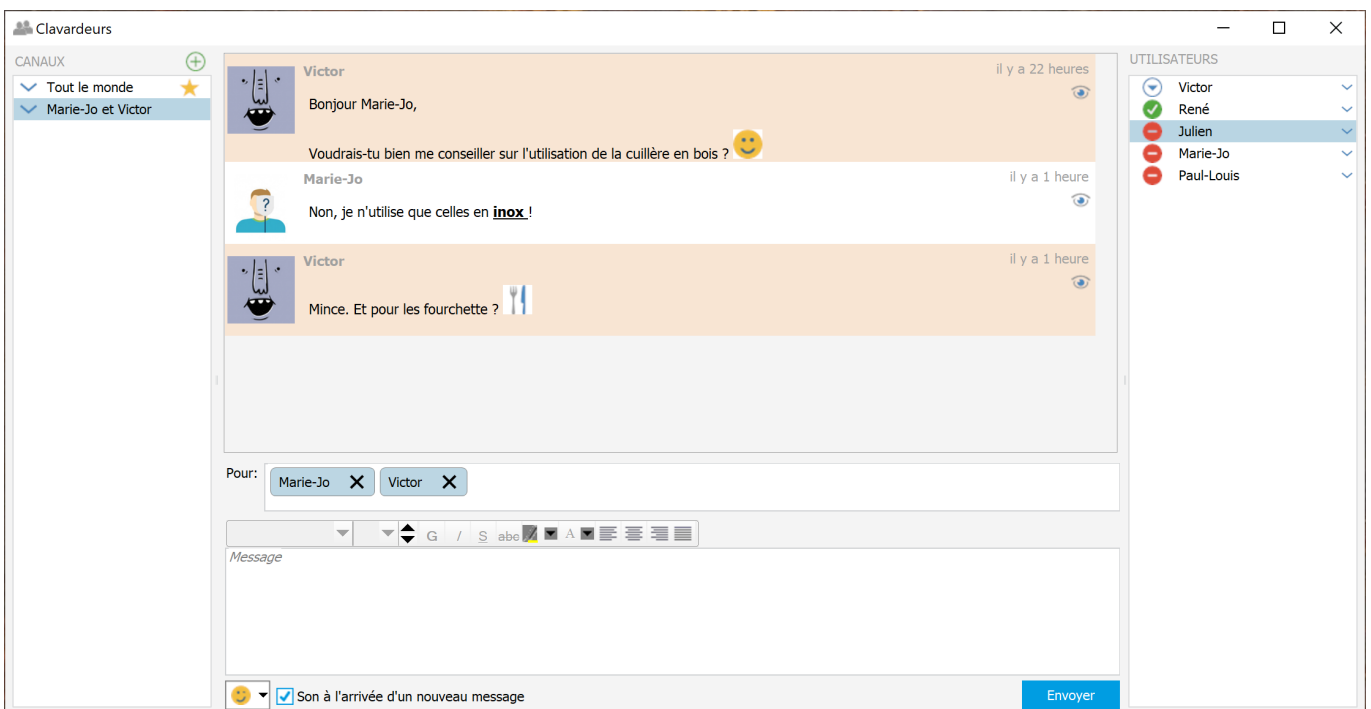
Sur votre gauche, vous retrouverez les différentes discussions. En effet, il vous est possible de créer des "canaux" permettant de discuter avec des collègues, mais pas d'autres. Vous pouvez ainsi, par exemple, créer un groupe "Administratif", "Service marketing" et "Machine à café". Il est possible de modifier le nom et la couleur d'un canal en cliquant sur la flèche à gauche du nom, de façon à les repérer facilement.



TIP Une étoile s'affichera à côté des canaux pour lesquels vous n'avez pas encore vu les nouveaux messages.

Utilisateurs

Sur votre droite, vous retrouverez l'ensemble des membres de Gestan, trié par leur status: connecté, absent ou vous-même. Il vous est possible, en un clic sur la flèche à côté du nom, de modifier l'image de présentation et le pseudo de l'utilisateur.



Généralités

Enfin, ce qui nous intéresse le plus, ce sont les messages. Ce module fonctionne comme un chat standard: vous indiquez votre message (que vous pouvez mettre en forme), les différents destinataires (en le notant dans la zone correspondante ou en double-cliquant sur le nom de l'utilisateur), et même quelques smileys pour plus de fraîcheur.

Widget

Et pour être encore plus pratique, rapide et organisez, adoptez le widget ! Cela permet à Gestan d'afficher sur le bureau d'accueil la fenêtre de clavardage. Pour l'afficher, rien de plus simple ! Il suffit de:

- Faire un clic droit sur le bureau
- Cliquer sur "Mode Modification"
- Recliquer droit sur le bureau
- Cliquer sur "Ajouter" pour "Miaou !"

Et le tour est joué !

Versions

Version	Date	Observations
3.15.01.1B	09/09/21	Inversion du sens de lecture des messages
3.15.01.1A	03/06/20	Première version de production



Autres articles "Extensions V15"

[ABO : Abonnements](#)
[AMAZON : Interface Amazon](#)
[ATELIER : Gestion d'atelier](#)
[AUDIOCENTER : Centres audio-prothétiques](#)
[BADGEUSE : Contrôle d'accès par badgeuse](#)
[BATCHMAIL: traitement groupé de pièces](#)
[BATICHIFFRAGE© Le devis bâtiment facilité](#)
[BEL : Liste des clients par montant de TVA \(pour la Belgique\)](#)
[BIBLI : gestion d'une bibliothèque](#)
[BOUTIQUE : boutique en ligne intégrée à Gestan](#)
[BREVO : Suivi de la distribution des mails](#)
[BS3DH : Pièces spécifiques](#)
[CAISSETACT Caisse tactile \(paramétrage\)](#)
[CAISSETACT Caisse tactile \(Utilisation\)](#)
[CARNEDBOR : Carnet de bord véhicule](#)
[CERFA : Génération de CERFAs](#)
[CHAT : Clavardage avec Gestan](#)
[CHRONSTAT : Séries statistiques liées au temps](#)
[Classique Attitude](#)
[COMMISSIONSCO : Commissions commerciales](#)
[CYBERBANQUE : Intégration fichiers bancaires](#)
[DEV : Développements \(informatiques\)](#)
[DRM : Déclaration Récapitulative Mensuelle](#)
[EASYVRP : Interface EasyVRP](#)
[EBAY : Interface eBay](#)
[ECHEANCIER : Ventilation des factures par échéances](#)

ECOMMERCE : Import des ventes faites en ligne
EDUC : Écoles et centres de formation
ETATSPE_ICS : États spécifiques
ETIQUEXPED : Etiquettes d'expédition
ETSPCTS01: Collection d'états spécifiques
Export SAGE / BOB
FACTURETTE : Génération de factures
GESTFORM: logiciel de gestion de la formation spécialisée en CACES*
GESTINTER - suivi des interventions via application mobile
GREWIS : Statistiques spécifiques
GROUPS : Gestion des groupes
HIBOUTIK : caisse enregistreuse en ligne
IMAGELOAD Chargement en masse d'images
IMMO : gestion des immobilisations *
Interface Prestashop
INTERGESTAN : Communications inter-Gestans
INTEROR : ordres de réparation (OR)
INTEROR : ordres de réparation (OR) (version Cugnaux)
INTERPLUS : Fonctionnalités supplémentaires pour la gestion des interventions / gestion de maintenance *
INTERTP : Gestion mobile des interventions (pour équipes de techniciens itinérants)
INTERWEB : Gestion web des interventions
LOADPIECE : Chargement de pièces
LOADTROMBI : Chargement images contact
MISSIONS : Pilotage et planification
MOBICOM : Préparation des commandes (Application Mobile)
MODCHAMPCOMP : Mise à jour des champs complémentaires
OBJVENTE : Objectifs de vente
Ordre de réparation Netkom
Outils Lumiscop
PARCELLR : Parcelles et opérations culturales
PHOTOCOPIE - Facturation photocopieurs
PILOTINTER : Gestion des interventions sur un parc d'équipements et sur site
PLLOADER : Packing-List
Plugin AFBF
PREPBON : Bons de préparation
PRESTIMPORT : Interface Prestashop
PRETPROD : Prêts de produit
PROPALE : génération de propositions commerciales
PROSPECTS : Gestion des prospects
PROSTEP : Étapes de prospection
Rapport d'intervention CAPARA
Rapport d'intervention Vérification 05
RDVWEB Enregistrer des RDV depuis votre site web
RELAUTO : Relance automatique de facture en masse
SAVTICKET: Tickets de SAV
SCAN : Scanner un code barre
SIGNATURE : signature électronique des devis
SKYDIVING : Gestion des clubs de parachutisme
SMS: Envoyer des SMS avec Gestan
STATEC : Export de données pour la STATEC (pour le Luxembourg)

STRIPE : Création de liens de paiement
SUIVCOM : Suivi des commandes
SUIVI_PROCESS : Suivi administratif par processus métier
SYNOPSIS : Affectation des tâches
SYNTHESE_PROJET : Synthèse Projets
TARIFSEXPED : Calcul automatique des frais d'expédition
TICKETS: suivi des incidents clients
TIME TRACKER - Saisie des temps de travaux pour les projets
TINK : Agrégation des comptes bancaires *
TRANSCOMPTA : Transmission des données à la comptabilité
TRESO : Gestion de trésorerie
TRLOADER : Chargement de tarif fournisseur
TXREMCLI : Taux de remise client
URSSAF: Avance de crédit d'impôts
WISHLIST : Liste de courses
WOOCOMMERCE Commerce en ligne
WORDPRESS Espace client sous Wordpress

Depuis :

<https://wiki.gestan.fr/> - **Le wiki de Gestan**

Lien permanent:

<https://wiki.gestan.fr/doku.php?id=wiki:extensv15:chat>

Dernière mise à jour : **2021/09/09 19:34**

