

CERFA : Génération de CERFAs

Les CERFAs sont des formulaires propres à l'administration française.

Cette extension pré-remplit automatiquement les CERFAs concernés avec les données disponibles, permet de remplir facilement les autres zones, et de stocker le document pdf généré dans le dossier du client concerné.

Fonctionnalités

Cette extension permet de créer des CERFAs préremplis avec les informations clients d'une facture. Ces CERFAs peuvent ainsi être modifiés puis enregistrés ou imprimés.

Actuellement, quatre documents sont disponibles :

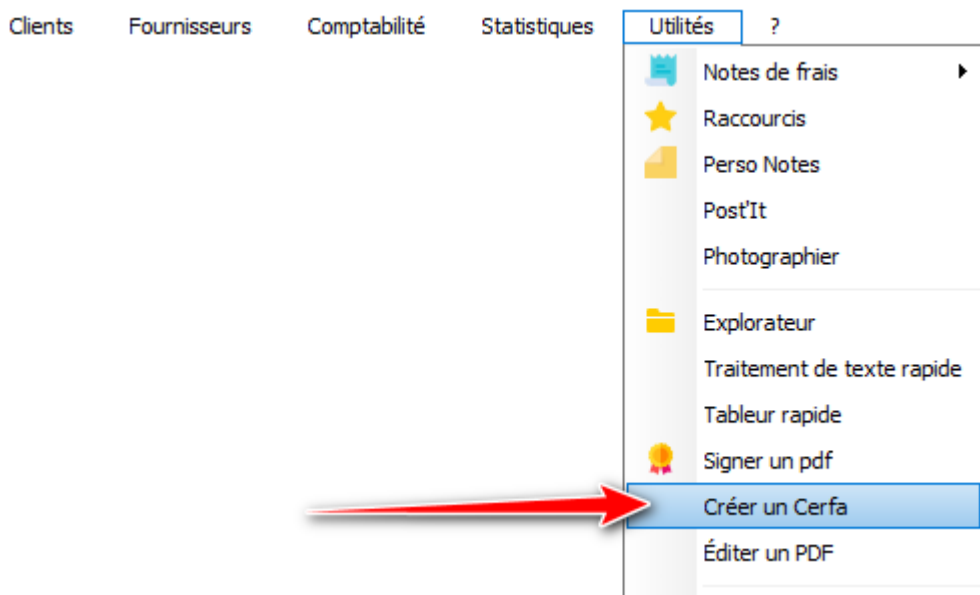
- le **CERFA n°13948 Attestation simplifiée** aussi appelé **CERFA n°1301**
- le **CERFA n°13408**
- le **PV Réception Travaux**
- la **fiche de levée de réserves** pour le PV Réception Travaux
- et le **CERFA 15497**

Si vous souhaitez intégrer d'autres CERFAs dans l'extension, vous pouvez adresser votre demande à dev@gestan.fr.

Installation

L'installation de l'extension est effectuée via le [gestionnaire d'extensions](#).

A l'issue, le menu **Créer un Cerfa** est présent dans le menu **Utilité** de Gestan.








Pré-requis

Cette extension fonctionne sur les plateformes Windows et Linux, mais pas sur Mac !


Préalablement, il faut installer les librairies Java que vous trouverez sur [cette page](#).





Sur la page de téléchargement, choisissez les versions "hors ligne" 32 bits pour la plateforme qui vous concerne, Windows ou Linux. Ci-dessous la page de téléchargement et les programmes à télécharger.


 **Windows**  **Quel téléchargement dois-je choisir ?**

	Windows En ligne taille de fichier : 2.23 MB	Instructions	Après avoir installé Java, vous devrez peut-être redémarrer le navigateur pour y activer Java.
	Windows Hors ligne taille de fichier : 58.34 MB	Instructions	
	Windows Hors ligne (64 bits) taille de fichier : 64.37 MB	Instructions	

Si vous utilisez des navigateurs 32 bits et 64 bits sans distinction, vous devez installer Java 32 bits et Java 64 bits pour disposer du plug-in Java dans tous vos navigateurs. » [FAQ relative à Java 64 bits pour Windows](#)

 **Linux**

	Linux RPM taille de fichier : 100.90 MB	Instructions	Après avoir installé Java, vous devez l'activer dans le navigateur.
	Linux taille de fichier : 98.96 MB	Instructions	
	Linux x64 taille de fichier : 95.48 MB	Instructions	
	Linux x64 RPM taille de fichier : 97.53 MB	Instructions	

 Si malgré l'installation de Java vous obtenez une erreur de la fonction **JavaCharge**, vérifiez votre version de Microsoft Visual C++ Redistributable. Si vous avez une version antérieure à la version 2015, vous pouvez télécharger la dernière version en suivant [ce lien](#).

Dernière version Microsoft Visual C++ Redistributable

La dernière version est **14.40.33810.0**

Utilisez les liens suivants pour télécharger cette version pour chaque architecture prise en charge :

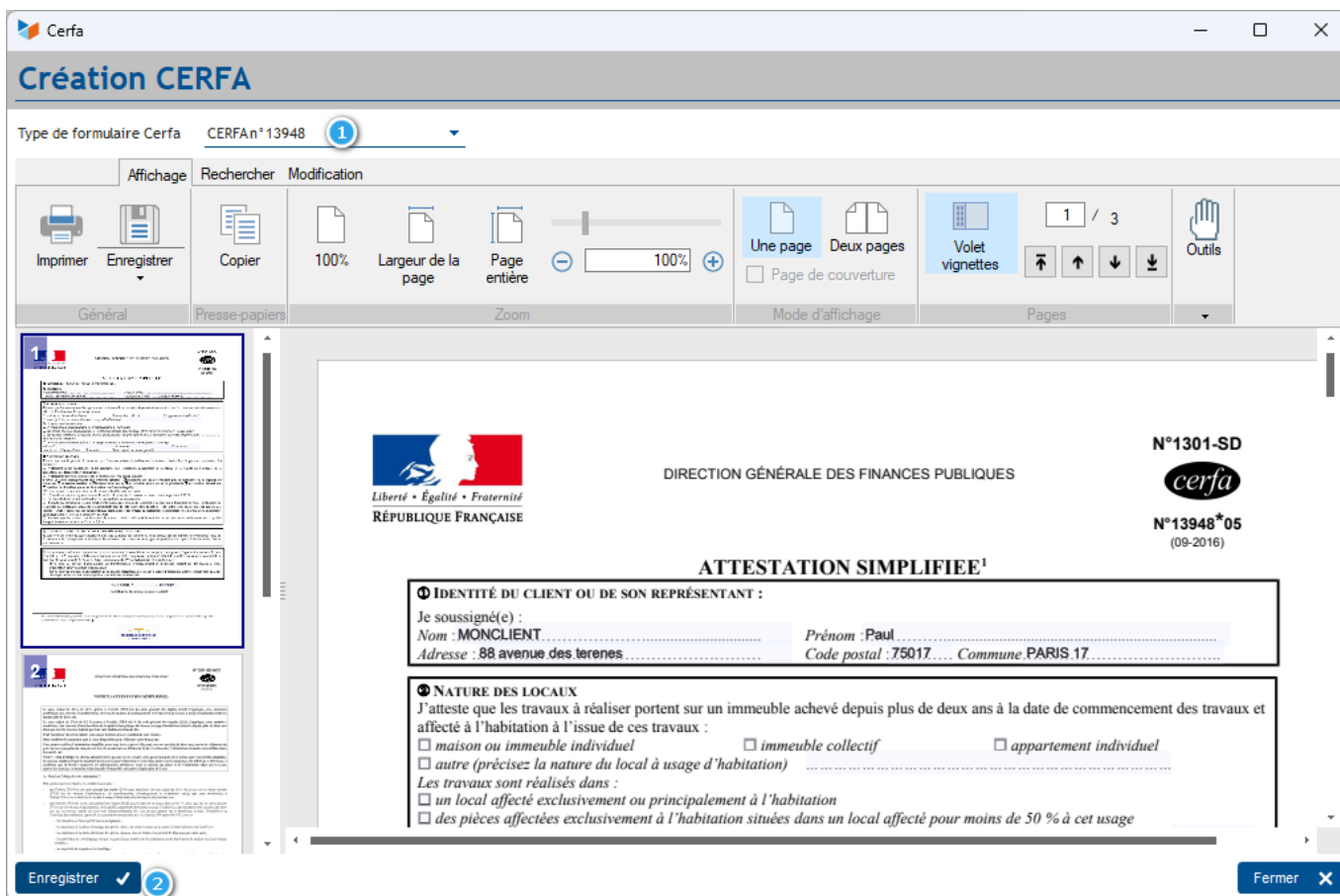
 Agrandir le tableau

Architecture	Lien	Notes
ARM64	https://aka.ms/vs/17/release/vc_redist.arm64.exe	Lien permanent vers la dernière version ARM64 prise en charge
X86	https://aka.ms/vs/17/release/vc_redist.x86.exe	Lien permanent vers la dernière version x86 prise en charge
X64	https://aka.ms/vs/17/release/vc_redist.x64.exe	Lien permanent vers la dernière version x64 prise en charge. Le package redistribuable X64 contient à la fois les binaires ARM64 et X64. Ce package facilite l'installation des binaires Visual C++ ARM64 requis lorsque le redistribuable X64 est installé sur un périphérique ARM64.

Téléchargez d'autres versions, y compris les versions LTSC (Long Term Service Release Channel), à partir de my.visualstudio.com.

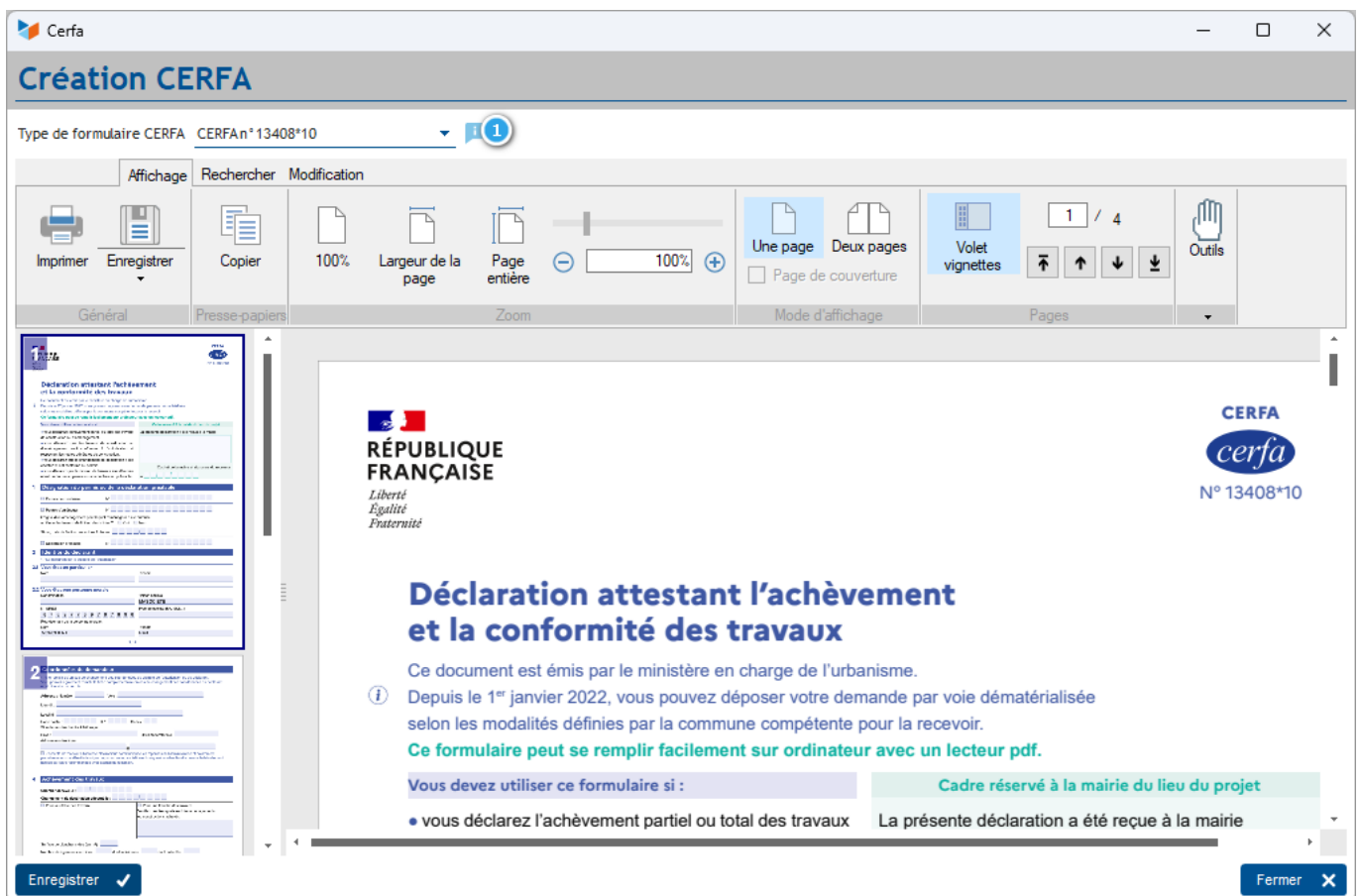
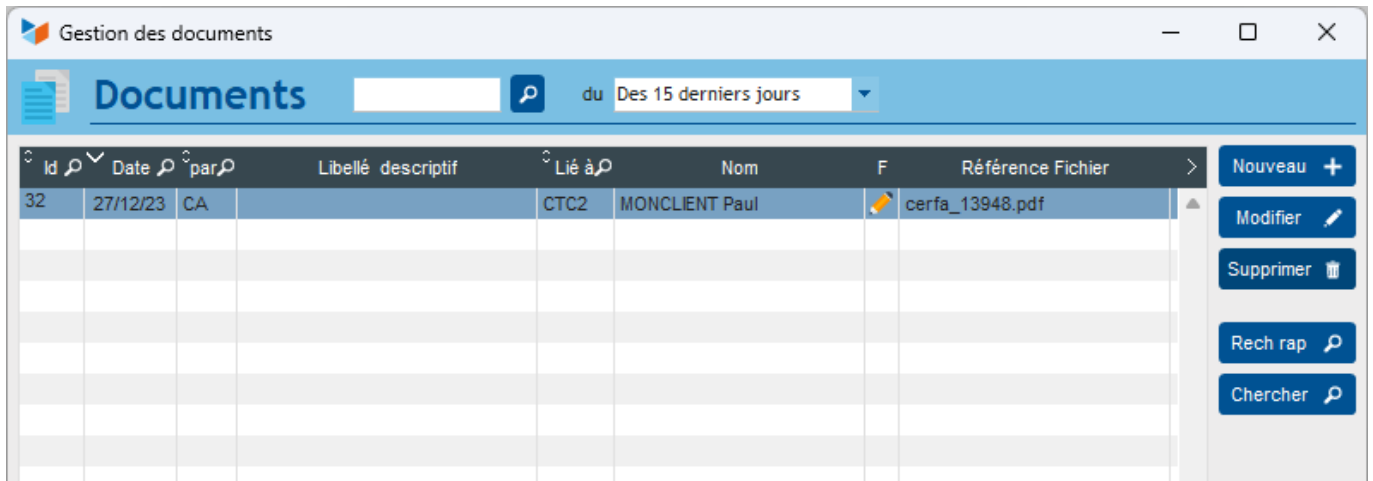
Utilisation

Accès : Utilités → Créer un Cerfa



Le Combo 1 permet de sélectionner le type de CERFA à remplir. La sélection du CERFA va vous permettre de sélectionner le document Gestan concerné, en général une facture client. L'écran affiche alors le CERFA dans la zone prévue à cet effet. Le document reste alors modifiable jusqu'à l'enregistrement ou l'impression du CERFA.

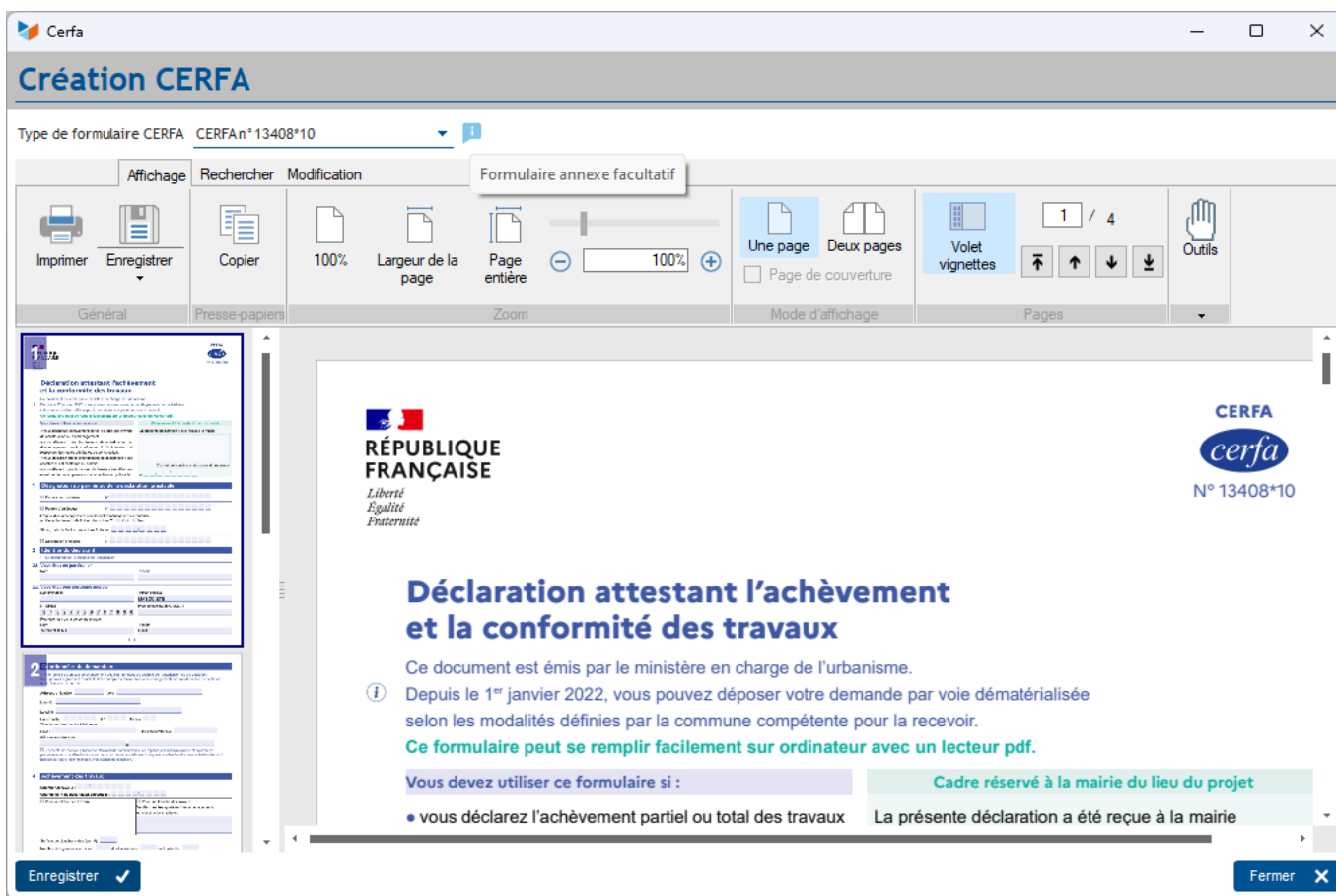
Le document PDF ainsi obtenu est imprimable et enregistrable en local via les boutons liés au PDF. Le bouton 2 permet d'enregistrer le document dans les documents du client dans Gestan. Le CERFA apparaîtra alors dans la liste des documents liés.



L'icône 1 permet d'apporter des informations complémentaires sur les CERFAs. Cliquer dessus permet d'obtenir :

- Un lien vers l'éventuelle notice du CERFA
- Un lien vers d'éventuelles fiches annexes

Il s'agit de documents complémentaires retrouvés sur les sites [service public entreprise](#) et [service public particuliers](#). L'icone apparait donc uniquement sur les CERFAs ayant des documents complémentaires disponibles. Un survol permet d'afficher des précision sur ces documents.



Vous pouvez ajouter une signature directement sur le document en utilisant l'onglet modification puis Signature manuscrite. Vous aurez alors le choix de dessiner, entrer au clavier ou sélectionner l'image de la signature voulue.

Version	Date	Observations
3.15.46.02	18/02/25	Mise à jour du CERFA 13408
3.15.45.03	31/07/24	Correction du PV de Réception travaux
3.15.45.02	12/07/24	Mise à jour des CERFA 13408 et 15497
3.15.45.01	26/06/24	Mise à jour du CERFA 13948 (ou 1301)
3.15.43.03	21/02/24	Intégration des PVs de Réception travaux et du CERFA 15497, Mise à jour du CERFA 13408
3.15.43.02	05/01/24	Intégration des CERFAs 13948 et 13408
3.15.43.00	15/12/23	Première version de production

Autres articles "Extensions V15"

[Comment installer une extension](#)

[ABO : Abonnements](#)

[AMAZON : Interface Amazon](#)

ATELIER : Gestion d'atelier
AUDIOCENTER : Centres audio-prothétiques
BADGEUSE : Contrôle d'accès par badgeuse
BATCHMAIL: traitement groupé de pièces
BATICHIFFRAGE© Le devis bâtiment facilité
BEL : Liste des clients par montant de TVA (pour la Belgique)
BIBLI : gestion d'une bibliothèque
BOUTIQUE : boutique en ligne intégrée à Gestan
BREVO : Suivi de la distribution des mails
BS3DH : Pièces spécifiques
CAISSETACT Caisse tactile (paramétrage)
CAISSETACT Caisse tactile (Utilisation)
CARNEDBOR : Carnet de bord véhicule
CERFA : Génération de CERFAs
CHAT : Clavardage avec Gestan
CHRONSTAT : Séries statistiques liées au temps
Classique Attitude
COMMISSIONSCO : Commissions commerciales
CYBERBANQUE : Intégration fichiers bancaires
DEV : Développements (informatiques)
DRM : Déclaration Récapitulative Mensuelle
EASYVRP : Interface EasyVRP
EBAY : Interface eBay
ECHEANCIER : Ventilation des factures par échéances
ECOMMERCE : Import des ventes faites en ligne
EDUC : Écoles et centres de formation
ETATSPE_ICS : États spécifiques
ETIQUEXPED : Etiquettes d'expédition
ETSPCTS01: Collection d'états spécifiques
Export SAGE / BOB
FACTURETTE : Génération de facturettes
GESTFORM: logiciel de gestion de la formation spécialisée en CACES*
GESTINTER - suivi des interventions via application mobile
GREWIS : Statistiques spécifiques
GROUPS : Gestion des groupes
HIBOUTIK : caisse enregistreuse en ligne
IMAGELOAD Chargement en masse d'images
IMMO : gestion des immobilisations *
Interface Prestashop
INTERGESTAN : Communications inter-Gestans
INTEROR : ordres de réparation (OR)
INTEROR : ordres de réparation (OR) (version Cugnaux)
INTERPLUS : Fonctionnalités supplémentaires pour la gestion des interventions / gestion de maintenance *
INTERTP : Gestion mobile des interventions (pour équipes de techniciens itinérants)
INTERWEB : Gestion web des interventions
LOADPIECE : Chargement de pièces
LOADTROMBI : Chargement images contact
MISSIONS : Pilotage et planification
MOBICOM : Préparation des commandes (Application Mobile)
MODCHAMPComp : Mise à jour des champs complémentaires

OBJVENTE : Objectifs de vente
Ordre de réparation Netkom
Outils Lumiscop
PARCELLR : Parcelles et opérations culturales
PHOTOCOPIE - Facturation photocopieurs
PILOTINTER : Gestion des interventions sur un parc d'équipements et sur site
PLLOADER : Packing-List
Plugin AFBF
PREPBON : Bons de préparation
PRESTIMPORT : Interface Prestashop
PRETPROD : Prêts de produit
PROPALE : génération de propositions commerciales
PROSPECTS : Gestion des prospects
PROSTEP : Étapes de prospection
Rapport d'intervention CAPARA
Rapport d'intervention Vérification 05
RDVWEB Enregistrer des RDV depuis votre site web
RELAUTO : Relance automatique de facture en masse
SAVTICKET: Tickets de SAV
SCAN : Scanner un code barre
SIGNATURE : signature électronique des devis
SKYDIVING : Gestion des clubs de parachutisme
SMS: Envoyer des SMS avec Gestan
STATEC : Export de données pour la STATEC (pour le Luxembourg)
STRIPE : Création de liens de paiement
SUIVCOM : Suivi des commandes
SUIVI_PROCESS : Suivi administratif par processus métier
SYNOPSIS : Affectation des tâches
SYNTHESE_PROJET : Synthèse Projets
TARIFSEXPED : Calcul automatique des frais d'expédition
TICKETS: suivi des incidents clients
TIME TRACKER - Saisie des temps de travaux pour les projets
TINK : Agrégation des comptes bancaires *
TRANSCOMPTA : Transmission des données à la comptabilité
TRESO : Gestion de trésorerie
TRLOADER : Chargement de tarif fournisseur
TXREMCLI : Taux de remise client
URSSAF: Avance de crédit d'impôts
WISHLIST : Liste de courses
WOOCOMMERCE Commerce en ligne
WORDPRESS Espace client sous Wordpress

Depuis :
<https://wiki.gestan.fr/> - **Le wiki de Gestan**

Lien permanent:
<https://wiki.gestan.fr/doku.php?id=wiki:extensv15:cerfa>

Dernière mise à jour : **2025/02/18 10:24**

