

Gestan Mobile

Gestan Mobile est une application Android qui vous permet d'accéder aux données de Gestan depuis votre smartphone ou depuis votre tablette.

Fonctionnalités :

- gestion des contacts,
- gestion des actions et interventions,
- gestion des temps de travaux (consommations) et des absences
- gestion des devis et factures

Installation de Gestan Mobile dans votre Entreprise

Pré-requis

- dans votre entreprise, Gestan doit être installé en mode Client/Serveur (HFSQL version 22 minimum à partir de Gestan v15). Pour cela, voir [cette page](#).
- Ne pas oublier d'ouvrir le port 4900 du pare-feu en TCP !
- vous devez disposer d'une IP fixe. Si vous n'en n'avez pas, vous pouvez le demander à votre fournisseur d'accès Internet (comme Orange, Free, SFR, etc), ou alors utiliser un service de type [dyndns](#).
- avec Gestan v15, bien prendre soin d'effectuer la procédure mentionnée sur [Cette page](#)

Téléchargez l'application

Téléchargez Gestan Mobile pour **Gestan 13** sur [ce lien](#).

Téléchargez Gestan Mobile pour **Gestan 15** sur [ce lien](#)

Première connexion

Pour créer une nouvelle connexion, cliquez sur le bouton :



NOUVELLE CONNEXION

Puis renseignez les paramètres de l'écran :



Adresse du serveur

Port

Nom de la base

Nom d'utilisateur

Mot de passe

CONNEXION

Renseignez :

- Adresse du serveur : l'IP de votre serveur, ou son nom comme par exemple gestanmobile.monentreprise.com
- Port : laissez 4900, sauf si les impératifs de votre entreprise imposent de communiquer sur un autre port.
- Nom de la base : le nom de base que vous a communiqué l'administrateur Gestan de votre entreprise
- Nom d'utilisateur : le login de l'utilisateur du serveur HFSQL, que vous a communiqué l'administrateur Gestan de votre entreprise
- Mot de passe : le mot de passe correspondant.

Puis cliquez sur **Connexion** pour vous connecter à la base.

✳ Pour avoir accès aux devis et factures, il faut mettre à jours la collection des procédures stockées sur votre serveur !

Gestan mobile avec Gestan Cloud

Vous êtes en **CLOUD** ? **on s'occupe de tout !**

Le serveur cloud n°7 est installé en mode client/serveur, ce qui rend possible l'utilisation de Gestan Mobile sur une base en Cloud. Ils sont trop forts, chez Gestan 😊

Pour l'utilisez, téléchargez Gestan Mobile pour **Gestan 15** sur [ce lien](#)

A la première exécution, renseignez les paramètres suivants :

- Adresse du serveur : cloud7.gestan.fr
- Port : 4900
- Nom de la base : [le nom de votre base HFSQL, communiqué par le service technique Gestan Cloud]
- Nom d'utilisateur : [le login utilisateur HFSQL, communiqué par le service technique Gestan Cloud]

Cloud]

- Mot de passe : [le mot de passe HFSQL, communiqué par le service technique Gestan Cloud]

Ceci fait, vous pourrez vous connecter à Gestan, à l'aide de vos identifiants habituels Gestan (et non vos identifiants de connexion Cloud "normale" XXX-XXX) pour la base sur laquelle vous vous connectez.

Démonstration Gestan Mobile

Vous pouvez tester Gestan mobile avec notre base de démonstration.

Pour cela, renseignez les paramètres suivants :

- Adresse du serveur : 217.112.91.189
- Port : 4900
- Nom de la base : GESTAN (en majuscules)
- Nom d'utilisateur : demo
- Mot de passe : demo

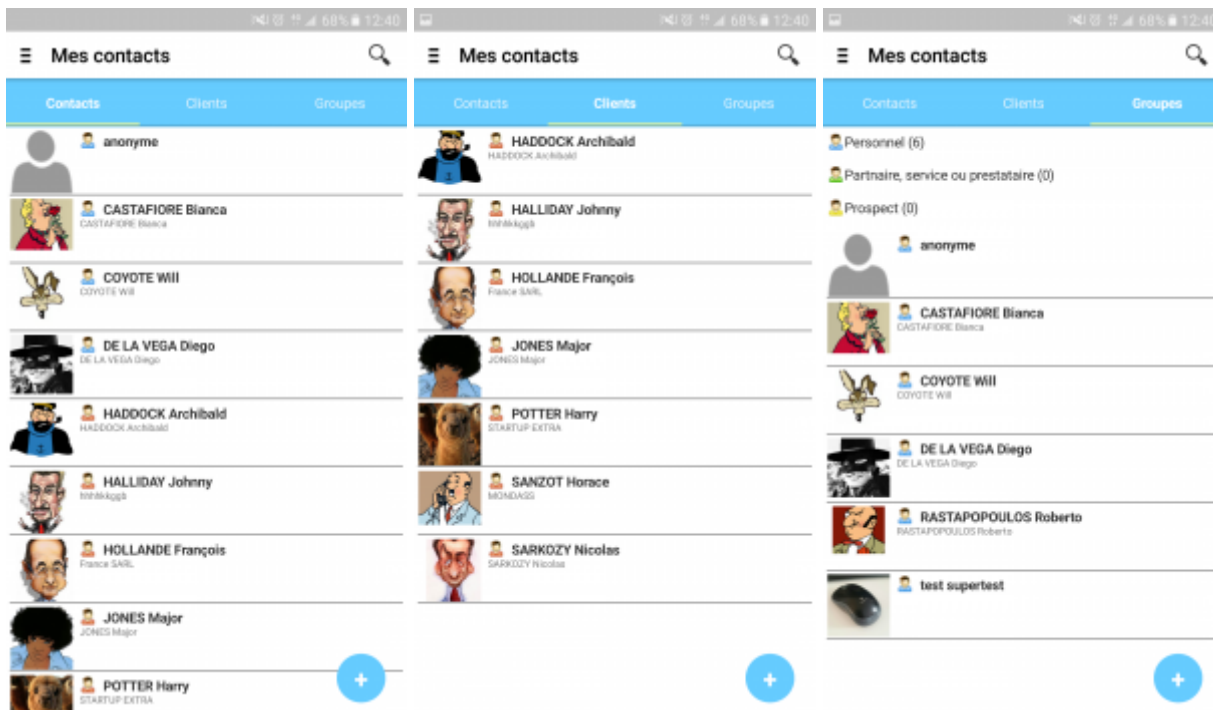
Ceci fait, vous pourrez vous connecter à Gestan, à l'aide des identifiants BB / BB

Screenshots

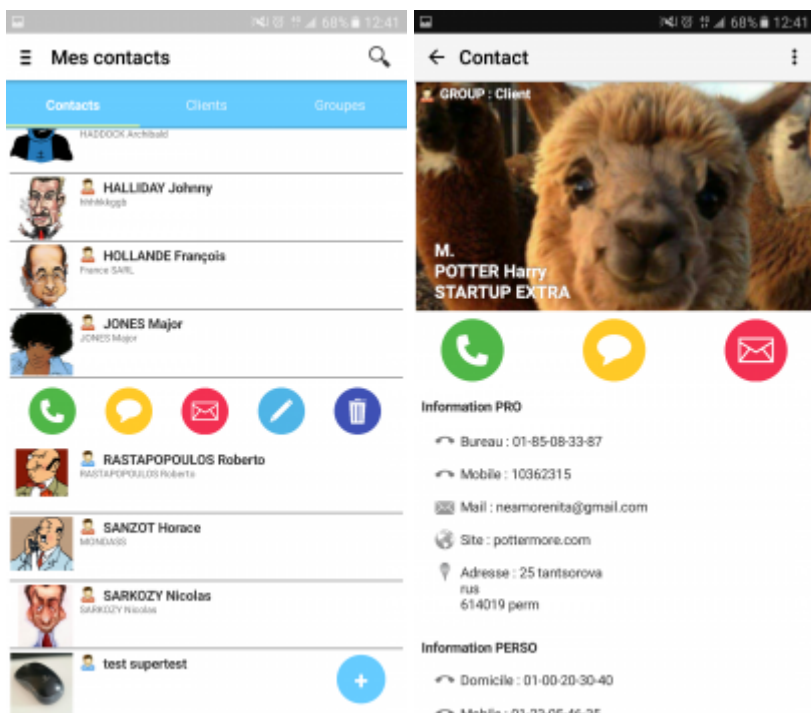
Sur la page d'accueil s'affichent toutes vos actions pour les prochaines 14 jours.



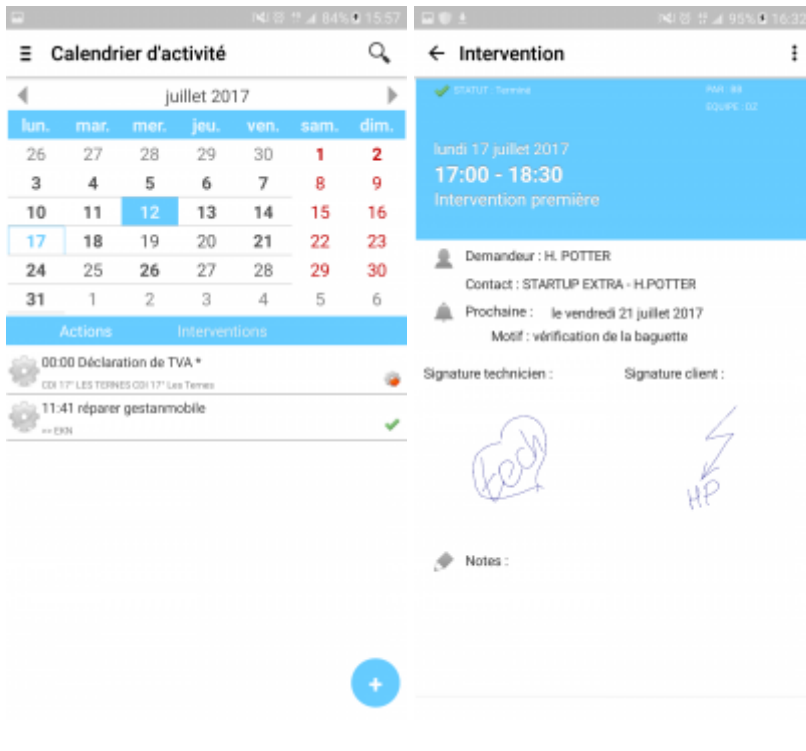
Avec l'application vous pouvez envoyer un email, un sms ou faire un appel à vos clients. Ils sont classé selon les catégories suivantes: clients, perso, prospect et partenaires.



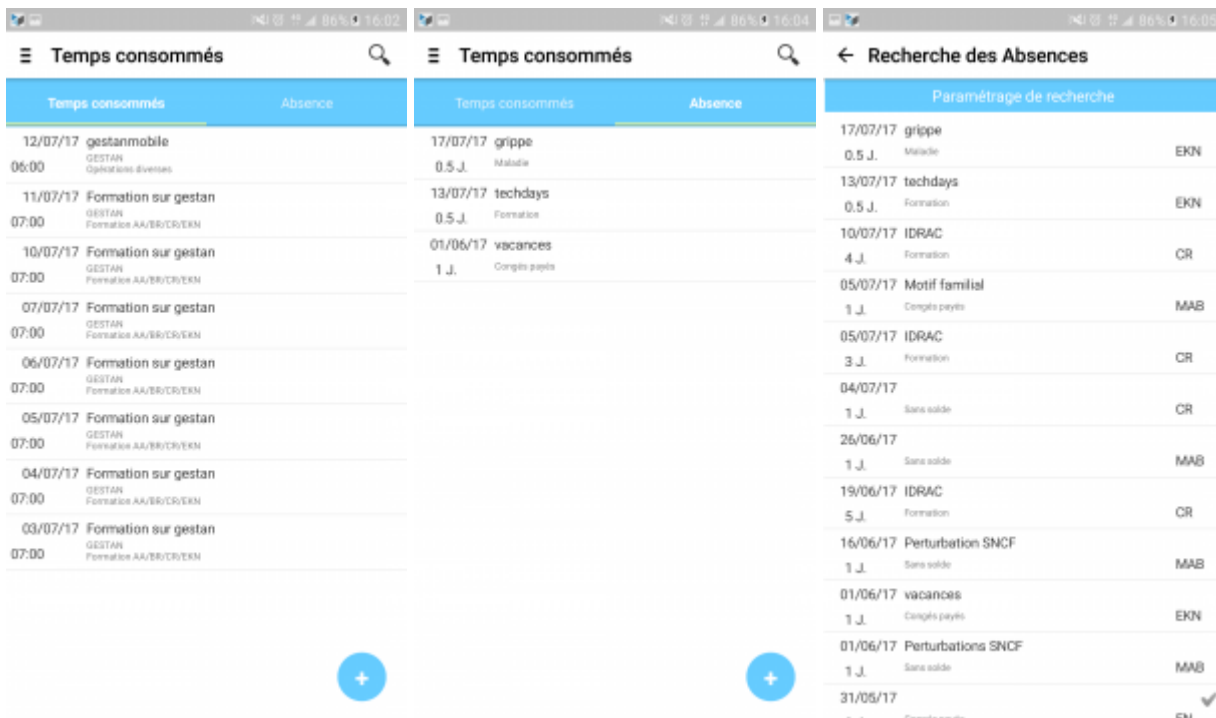
Depuis l'affichage d'un contact vous aussi pouvez trouver sa localisation via Google Map ainsi d'accéder au son site web.



Le calendrier d'activité vous permet de trouver et ajouter des actions et interventions pour un jour particulier. Et oui, Gestan mobile gère les interventions, avec la signature du client et la signature du technicien.



La liste de CONSO donne la possibilité ajouter vos consommations directement sur la base, et si vous êtes absent, Gestan Mobile préviendra vos collègues.



Via menu Outil vous pouvez personnaliser l'application : ajouter des notifications d'actions, faire une signature de email, voir vos propres activités ou celle de vos collaborateurs.

Plus information vous pouvez trouver sur notre forum [Tout sur Gestan Mobile](#)

Versions

Version V13	Date	Modifications
2.0.106.0	31/10/2017	Consultations des devis et factures
Version V15	Date	Modifications
2.15.308.0	21/12/2017	<ul style="list-style-type: none">- consultation des inters depuis l'écran d'accueil- chargement des contacts et des produits plus rapide- possibilité de créer des devis pouvant être signés par le client- possibilité d'ajouter des ingrédients dans vos interventions- possibilité d'envoyer ou de lier des photos de votre intervention- recherche des techniciens autour de vos clients + la création des actions et des interventions pour eux- liaison possible des actions et des inters aux machine (si licence Entreprise)

From:

<http://wiki.gestan.fr/> - **Le wiki de Gestan**

Permanent link:

<http://wiki.gestan.fr/doku.php?id=wiki:tech:mobile>

Last update: **2018/06/27 13:42**

